

Innkalling til ordinær generalforsamling i Iris Produksjon AS

Onsdag 01. april 2020 kl.09.00 på Vikan (Teams)

Aksjonærer i Iris Produksjon as innkalles til ordinær generalforsamling onsdag 01. april 2020 kl. 09.00 i forbindelse med styremøte i Iris Salten IKS.

Saksliste ordinær generalforsamling:

Sak 0 Konstituering

- Fremmøtereregistrering
- Godkjenning av innkalling og sakliste
- Valg av møteleder og referent
- Valg av en person som sammen med møteleder skal underskrive protokollen

Sak 1 Godkjenning av årsregnskap og styrets årsberetning for 2019

- Godkjenning av årsregnskapet for 2019
- Styrets årsberetning
- Revisors beretning

Sak 2 Fastsetting av revisors honorar

Sak 3 Fastsetting av styrets godtgjørelse for 2019

Sak 4 Valg av styremedlemmer

Sak 5 Valg av valgkomité.


Styrets årsberetning, regnskap 2019 og revisjonsberetning følger vedlagt.

Vel møtt.

For styreleder Leif Magne Hjelseng

Harald W. Østbø

Daglig leder



Sak 1 Godkjenning av årsregnskapet og årsberetningen for 2019

Det vises til vedlagte årsberetning for 2019. Årsberetning med årsregnskap ble behandlet i styret i møte 17. mars 2020. Styret fattet følgende vedtak:

Styret anbefaler generalforsamlingen å gjøre følgende vedtak:

Resultatregnskap for 2019 med noter per 31.12.2019 og styrets årsberetning godkjennes.
Styret foreslår at det utbetales et utbytte på kr. 4 844 457,-

Utbytte består av 40% av resultat etter skatt + kr. 500 000,-

Generalforsamlingen tilrås å fatte følgende

Vedtak:

Resultatregnskap for 2019 og styrets årsberetning godkjennes. Generalforsamlingen vedtar at det betales utbytte for 2019 stort kr. 4 844 457,-. Kr. 6 016 685,- overføres til annen egenkapital.

Sak 2 Godkjennelse av revisors honorar

I henhold til selskapets vedtekter skal godtgjørelse til revisor godkjennes.

Bakgrunn.

BDO AS har revidert regnskapet for 2019.

Saken.

Revisjonshonorar for 2019 er bokført med kr. 57 000,-

Styret legger saken frem for generalforsamlingen med følgende forslag til

Forslag til vedtak:

Revisors honorar for 2019 fastsettes til kr. 57 000,-.

Sak 3 Fastsetting av styrets godtgjørelse for 2019

Generalforsamlingen vedtok følgende styregodtgjørelse i Iris Produksjon AS for 2018:

1. Styrets leder årlig godtgjørelse	Kr. 25 900,-
2. Øvrige medlemmer årlig godtgjørelse	Kr. 14 300,-
3. Møtegodtgjørelse per møte alle medlemmer	Kr. 1 460,-

Forslag til vedtak:

Generalforsamlingen i Iris Produksjon AS vedtar at godtgjørelse til styret for 2019 blir følgende:

1. Styrets leder årlig godtgjørelse	Kr. 26 700
2. Øvrige medlemmer årlig godtgjørelse	Kr. 14 700
3. Møtegodtgjørelse per møte alle medlemmer	Kr. 1 500

Sak 4 Valg av styremedlemmer

Valg til styret er forberedt av valgkomiteen bestående av styrets leder Ragnar Pettersen, styrets nestleder Hilde Furuseth Johansen og styremedlem Lars Arve Jacobsen

Styret består av:

Leif Magne Hjelseng, ikke på valg, styreleder

Marianne Bahr Simonsen, på valg, styremedlem

Liv Toril Pettersen, på valg, styremedlem

Øystein Nystad, ikke på valg, styremedlem

For øvrig består styret av et ansattvalgt styremedlem

Vedtak:

Marianne Bahr Simonsen og Liv Toril Pettersen ble gjenvalgt for 2 år

Iris Produksjon AS				
Nytt styre	Leif Magne Hjelseng	Styreleder	2017	
	Marianne Bahr Simonsen	Styremedlem	2018	Valgt for 2 år
	Liv Toril Pettersen	Styremedlem	2018	Valgt for 2 år
	Øystein Nystad.	Styremedlem	2007	
	Jan Gustav Rørvik	Ansatte rep.	2013	(2019)

Sak 5. Valg av valgkomite.

Valgkomite har bestått av styrets leder, Ragnar Pettersen, styrets nestleder, Hilde Furuseth Johansen og styremedlem, Lars Arve Jacobsen

Generalforsamlingen skal hvert år velge valgkomite med ansvar for å forberede styrevalg i selskapet.

Vedtak:

Som valgkomite i Iris Produksjon AS velges:

Styrets leder, styrets nestleder, og ett styremedlem.

Årsregnskap 2019

Iris Produksjon AS

Resultatregnskap

Iris Produksjon AS

Driftsinntekter og driftskostnader	Note	2019	2018
Salgsinntekt	13	108 170 916	98 763 666
Annen driftsinntekt		0	300 000
Sum driftsinntekter		108 170 916	99 063 666
Varekostnad		33 092 974	33 636 920
Lønnskostnad	3, 4	15 842 618	15 915 574
Avskrivning av driftsmidler og immaterielle eiendeler	2	10 255 510	9 107 374
Nedskrivning av driftsmidler og immaterielle eiendeler	2	0	195 366
Annen driftskostnad	3	32 449 346	24 783 901
Sum driftskostnader		91 640 448	83 639 135
Driftsresultat		16 530 468	15 424 532
Finansinntekter og finanskostnader			
Annen renteinntekt		215 326	163 605
Annen finansinntekt		0	24 944
Verdiøkning markedsbaserte omløpsmidler	12	29 157	0
Verdireduksjon markedsbaserte omløpsmidler	12	0	85 970
Nedskrivning av andre finansielle anleggsmidler	6	1 992 603	0
Annen rentekostnad		288 605	52 386
Annen finanskostnad		7 186	0
Resultat av finansposter		-2 043 911	50 194
Ordinært resultat før skattekostnad		14 486 557	15 474 725
Skattekostnad på ordinært resultat	11	3 625 415	3 617 041
Årsresultat		10 861 142	11 857 684
Overføringer			
Avsatt til utbytte	9	4 844 457	4 743 074
Avsatt til annen egenkapital	9	6 016 685	7 114 610
Sum overføringer		10 861 142	11 857 684

Balanse

Iris Produksjon AS

Eiendeler	Note	2019	2018
Anleggsmidler			
<i>Immaterielle eiendeler</i>			
Utsatt skattefordel	11	0	127 844
Sum immaterielle eiendeler		<u>0</u>	<u>127 844</u>
<i>Varige driftsmidler</i>			
Maskiner og anlegg	2, 10	61 185 624	31 608 088
Driftsløsøre, inventar o.a. utstyr	2, 10	4 153 462	3 085 890
Sum varige driftsmidler		<u>65 339 086</u>	<u>34 693 978</u>
<i>Finansielle anleggsmidler</i>			
Lån til foretak i samme konsern	7	600 675	0
Investeringer i aksjer og andeler	6	2 390 300	3 668 547
Andre langsiktige fordringer		126 367	126 367
Sum finansielle anleggsmidler		<u>3 117 342</u>	<u>3 794 914</u>
Sum anleggsmidler		<u>68 456 428</u>	<u>38 616 736</u>
Omløpsmidler			
<i>Varer</i>			
Lager av varer og annen beholdning	14	681 702	195 617
Sum varer		<u>681 702</u>	<u>195 617</u>
<i>Fordringer</i>			
Kundefordringer	7, 10, 15	13 627 521	12 001 616
Andre kortsiktige fordringer	3	2 169 955	170 313
Sum fordringer		<u>15 797 476</u>	<u>12 171 929</u>
<i>Investeringer</i>			
Andre markedsbaserte finansielle instrumenter	12	6 183 284	6 016 108
Sum investeringer		<u>6 183 284</u>	<u>6 016 108</u>
<i>Bankinnskudd, kontanter o.l</i>			
Bankinnskudd, kontanter o.l.	8	16 045 879	19 751 900
Sum bankinnskudd, kontanter o.l		<u>16 045 879</u>	<u>19 751 900</u>
Sum omløpsmidler		<u>38 708 342</u>	<u>38 135 553</u>
Sum eiendeler		<u>107 164 770</u>	<u>76 752 290</u>

Balanse

Iris Produksjon AS

Egenkapital og gjeld	Note	2019	2018
Egenkapital			
<i>Innskutt egenkapital</i>			
Aksjekapital	5, 9	2 000 000	2 000 000
Overkurs	9	14 000 000	14 000 000
Sum innskutt egenkapital		<u>16 000 000</u>	<u>16 000 000</u>
<i>Opptjent egenkapital</i>			
Annen egenkapital	9	42 925 655	36 908 970
Sum opptjent egenkapital		<u>42 925 655</u>	<u>36 908 970</u>
Sum egenkapital		<u>58 925 655</u>	<u>52 908 970</u>
Gjeld			
<i>Avsetning for forpliktelser</i>			
Pensjonsforpliktelser	4	1 722 070	2 177 010
Utsatt skatt	11	844 325	0
Sum avsetning for forpliktelser		<u>2 566 395</u>	<u>2 177 010</u>
<i>Annen langsiktig gjeld</i>			
Gjeld til kredittinstitusjoner	10	19 545 454	0
Sum annen langsiktig gjeld		<u>19 545 454</u>	<u>0</u>
<i>Kortsiktig gjeld</i>			
Leverandørgjeld	7	10 085 776	4 252 349
Betalbar skatt	11	2 653 246	3 762 319
Skyldig offentlige avgifter	8	940 149	2 627 550
Utbytte	9	4 844 458	4 743 075
Annen kortsiktig gjeld	7, 14	7 603 637	6 281 015
Sum kortsiktig gjeld		<u>26 127 265</u>	<u>21 666 309</u>
Sum gjeld		<u>48 239 114</u>	<u>23 843 319</u>
Sum egenkapital og gjeld		<u>107 164 770</u>	<u>76 752 290</u>

Balanse


Iris Produksjon AS

Bodø, den 17. MARS 2020

Styret i Iris Produksjon AS



Leif Magne Hjelseng
styreleder



Jan Gustav Rørvik
styremedlem




Øystein Nystad
styremedlem



Marianne Bahr Simonsen
styremedlem



Liv Toril Pettersen
styremedlem



Harald Willumsen Østbø
daglig leder

Iris Produksjon - Noter til regnskapet 2019

Note 1: REGNSKAPSPRINSIPPER

Årsregnskapet er satt opp i samsvar med regnskapsloven. Det er utarbeidet etter norske regnskapsstandarder og anbefalinger til god regnskapspraksis.

Selskapet er datterselskap av Iris Salten IKS og bruker samme vurderingsprinsipper som morselskapet, og inngår i morselskapets konsernregnskap. Konsernregnskapet fås utlevert hos Iris Salten IKS. Iris Produksjon AS har forretningskontor i Bodø. Notene utarbeides etter regler for øvrige foretak.

Hovedregel for vurdering og klassifisering av eiendeler og gjeld

Eiendeler bestemt til varig eie eller bruk er klassifisert som anleggsmidler. Andre eiendeler er klassifisert som omløpsmidler. Kortsiktig gjeld omfatter poster som forfaller til betaling innen ett år etter balansedagen, samt poster som knytter seg til varekretsløpet.

Renovasjonsinntekter

Inntektsføring av varer skjer på leveringstidspunktet og inntektsføring av tjenester etter hvert som tjenestene utføres.

Varige driftsmidler

Varige driftsmidler er vurdert til historisk kost etter fradrag for "bedriftsøkonomiske" avskrivninger som er beregnet på grunnlag av kostpris og antatt økonomisk levetid. Det er brukt lineære avskrivninger, og avskrivningssatsene er angitt nedenfor i note 2.

Fordringer

Kundefordringer og andre fordringer oppføres til pålydende etter fradrag for avsetning til forventet tap. Avsetning til tap gjøres på grunnlag av en individuell vurdering av de enkelte fordringene.

Varelager

Varelager er vurdert til variabel tilvirkningskost.

Skatter

Skattekostnaden i resultatregnskapet for konsernet omfatter både periodens betalbare skatt og endring i utsatt skattefordel/utsatt skatt. Utsatt skatt/skattefordel er beregnet med 22 % på grunnlag av midlertidige forskjeller som eksisterer mellom regnskapsmessige og skattemessige verdier. Skatteøkende og skattereduserende midlertidige forskjeller som reverseres i samme periode, er utlignet og nettoført.

Kontantstrøm

Kontantstrømmoppstillingen er utarbeidet etter den indirekte metode.

Kontanter og kontantekvivalenter omfatter kontanter, bankinnskudd og andre kortsiktige, likvide plasseringer.

Note 2: VARIGE DRIFTSMIDLER OG AVSKRIVNINGER

	Bygg og anlegg	Maskiner/driftsløse	Biler	legg under utførelse	Sum
Anskaffelseskost 01.01.19	2 575 758	72 882 506	276 334		75 724 598
Tilgang i året	6 938 126	33 105 612	183 420	1 090 350	41 317 508
Avgang i året	-	-	-	-	-
Anskaffelseskost 31.12.19	9 513 884	105 988 118	459 754	1 090 350	117 042 106
Akk av- og nedskr. 01.01.19	968 229	40 264 475	224 808	-	41 457 512
Akk av- og nedskr. 31.12.19	1 328 137	50 127 822	257 062	-	51 713 021
Balansført verdi 31.12.19	8 185 747	55 860 296	202 692	1 090 350	65 339 085
Årets avskrivninger	359 908	9 863 347	32 264		10 255 509
Årets nedskrivninger					
Avskrivningsplan: lineær	10%-33%	10-33%	15 %		

Kjøp og salg av driftsmidler de siste 5 år

	2019	2018	2017	2016	2015
Tilgang	41 317 508	10 122 541	17 038 885	3 917 700	8 665 178
Avgang		1 700 000	4 402 263	8 197 274	3 216 583

Note 3: LØNNSKOSTNADER, ANTALL ANSATTE, GODTGJØRELSE M.M.

Lønnskostnader	2019	2018
	(i tusen. kr)	(i tusen. kr)
Lønninger	13 803	13 106
Arbeidsgiveravgift	1 137	1 101
Pensjonskostnader	524	1 254
Andre lønnsrelaterte ytelser	378	455
Sum	16 842	15 916

	2019	2018
	(tall i tusen)	(tall i tusen)
Lønn daglig leder inkl. bonus ***	1 006	945
Pensjonskostnader daglig leder	102	125
Godtgjørelse styre	124	125
Lovpålagt revisjon ex.mva	57	53
Annen bistand ex.mva	14	1,6
Gjennomsnittlig antall årsverk:	23,10	24,75

*** Resultatdeling er lik for alle fast ansatte i Iris-konsernet, og er knyttet til tilstedeværelse gjennom året. Resultatdeling utbetalt i 2019 er på grunnlag av overskudd i 2018 fra de heleide datterselskapene innenfor konkurranseutsatt virksomhet (Retura Iris as og Iris Produksjon as). Det er i regnskapet for 2019 avsatt kr 1 287 694 til resultatdeling, og kr 321 924 til personalrette tiltak, som utbetales i 2020. Det foreligger ingen avtale om etterlønn eller andre særskilte vederlag ved opphør for daglig leder eller styreleder.

Note 4: PENSJONSKOSTNADER OG PENSJONSFORPLIKTELSE

Selskapet har en pensjonsordning som omfatter alle fast ansatte og for midlertidig ansatte/vikarer med mer enn 20 % stilling og er over 18 år. Selskapet byttet i 2018 fra en ordning med ytelsesplan til innskuddsplan. Dette gjaldt for alle ansatte under 55 år. Ansatte over 55 år har fortsatt ordning med ytelsesplan. Ved innskuddsplaner betaler selskapet innskudd til et forsikringselskap. Selskapet har ingen ytterligere betalingsforpliktelse etter et innskuddene er betalt. Premier til innskuddsbasert pensjonsordning som er organisert gjennom et livsforsikringselskap kostnadsføres den perioden innskuddet gjelder og inngår blant lønnskostnader i resultatregnskapet. Forpliktelser eller pensjonsmidler knyttet til den kollektive forsikrede pensjonsordningen balanseføres ikke.

Ordningen tilfredsstiller kravene i lov om foretakspensjon. Ytelsene er i hovedsak avhengig av antall opptjeningsår, lønnsnivå ved oppnådd pensjonsalder og avkastning på pensjonsmidlene og størrelsen på ytelsene fra folketrygden. Pensjonsforpliktelsen bergnes årlig av en uavhengig aktuar ved bruk av en lineær opptjeningsmetode. Forpliktelsene er dekket gjennom et livselskap.

Kostnader (eks. arbeidsgiveravgift) vedrørende innskuddsordningen er kr 593 564
 Kostnader (eks. arbeidsgiveravgift) vedrørende AFP ordningen kr 205 989
 Antall ansatte som er med i AFP-ordningen er 41 ansatte (herav 5 over 61 år).

PENSJONSKOSTNADER INKL. AGA	2018	2019	BUDSJETT 2020
Nåverdi av årets opptjening	821 907	228 532	282 605
Rentekostnad	270 167	273 606	231 727
Brutto pensjonskostnad	1 092 074	502 138	514 332
Forventet avkastning	-363 454	-371 842	-357 310
Administrasjonskostnad/Rentegaranti	60 439	35 192	27 506
Netto pensjonskostnad inkl. adm.kost	789 059	165 488	184 528
Aga netto pensjonskostnad inkl. adm.kost	62 336	13 074	14 578
Resultatført aktuært tap (gevinst)	0	0	0
Resultatført planendring	0	-203 656	0
Resultatført andel aktuært tap (gevinst) v/avk.	0	0	0
Resultatført andel av nettoforpliktelse v/avk.	0	0	0
Ekstraordinære kostnader	0	0	0
Resultatført pensjonskostnad	851 395	-25 094	199 106
Herav resultatført aga av aktuært tap (gevinst)	0	0	0

PENSJONSFORPLIKTELSE	31.12.2018	31.12.2019	31.12.2020
	BESTE ESTIMAT	BESTE ESTIMAT	ESTIMAT
Brutto påløpt pensjonsforpliktelse	10 554 934	10 010 208	10 089 073
Pensjonsmidler	8 726 061	9 291 396	9 871 692
Netto forpliktelse før arb. avgift	1 828 873	718 812	217 381
Arbeidsgiveravgift	144 481	56 786	17 173
Netto forpliktelse inkl. aga	1 973 354	775 598	234 554
Ikke resultatført aktuært gevinst(tap) ekskl. aga	0	877 175	877 175
Ikke resultatført aktuært gevinst (tap) aga	0	69 297	69 297
Ikke resultatført planendringer	203 656	0	0
Balanseført nto forpliktelse/(midler) etter aga	2 177 010	1 722 070	1 181 026
Herav balanseført aga	159 391	126 083	86 470

AVSTEMMING	2019	2020
Balanseført nto forpliktelse/(midler) UB i fjor	2 177 010	1 722 070
Resultatført pensjonskostnad inkl. aga og adm kost	-25 094	199 106
Aga innbetalt premie/tilskudd	-31 472	-54 191
Innbetalt premie/tilskudd inkl. adm	-398 374	-685 959
Ført mot egenkapital	0	0
Ført mot egenkapital aga	0	0
Balanseført nto forpliktelse/(midler) UB i år	1 722 070	1 181 026

MEDELEMSSTATUS	01.01.2018	01.01.2019	01.01.2020
Antall aktive	24	3	3
Antall oppsatte	28	49	49
Antall pensjoner	6	6	6
Gj.snittlig pensjonsgrunnlag, aktive	425 133	456 977	485 328
Gj.snittlig alder, aktive	40,75	57,25	58,26
Gj.snittlig tjenestetid, aktive	4,14	8,79	14,68

FORUTSETNINGER	31.12.2018	31.12.2019
Diskonteringsrente	2,60%	2,30%
Lønnsvekst	2,75%	2,25%
G-regulering	2,50%	2,00%
Pensjonsregulering	1,73%	1,24%
Forventet avkastning	4,30%	3,80%
Agasats	7,90%	7,90%
Amortiseringstid	5	5
Korridorstrømelse	10,00%	10,00%

Den samlede forpliktelsen gjelder kollektiv pensjonsordning og AFP ordning. Det er ikke tatt hensyn til arbeidsgiveravgift eller at de ansatte trekkes 2% av lønn for pensjonsordningen.

Note 5: AKSJEEIER

Iris Salten IKS er eneksjonær og eier 2 000 aksjer à kr 1000,-.

Note 6: AKSJER I ANDRE SELSKAPER

Finansielle anleggsmidler:	Kostpris	Forretn. kontor	Årets nedskrivning	Tap ved salg aksjer	Balansført verdi pr 31.12.19	Antall aksjer pr. 31.12.19
Rekom AS	2 492 247	Bergen	-1 992 603	6 005	0	0

Aksjene i Rekom ble solgt til Geminor 29 november 2019

AKSJER I TILKNYTTET SELSKAP	Kostpris	Forretn. kontor	Selskapets aksjekapital	Antall aksjer	Eierandel	Pålydende til sammen
Nofir AS	2 390 300	Bodø	663 700	2685	40,52 %	100

Egenkapital per 31.12.2018 kr 6 942 739
Årsresultat 2018 kr -2 362 173

Note 7: MELLOMVÆRENDE MELLOM SELSKAP I SAMME KONSERN

	2019 (i tusen. kr)	2018 (i tusen. kr)
Fordringer	kr 9 923	kr 5 666
Gjeld	kr 1 748	kr 1 269

Det er gitt et lån til Nofir pålydende kr 600 675, som skal nedbetales til 31.12.2022

Iris Produksjon har gitt Nofir en kausjonserklæring pålydende kr 950 000

Note 8: BUNDNE BANKINNSKUDD

	2019	2018
Bundne bankinnskudd	kr 598 204	kr 531 597

Note 9: ENDRINGER I EGENKAPITALEN

	Aksjekapital	Overkursfond	Annen egenkapital	Sum
Inngående balanse 01.01.	2 000 000	14 000 000	36 908 970	52 908 970
Årets resultat			10 861 142	10 861 142
Åvstatt til utbytte			-4 844 457	-4 844 457
Utgående balanse 31.12.	2 000 000	14 000 000	42 925 655	58 925 655

Note 10: PANTSIKRET GJELD

	2019	2018
Pantsikret gjeld	kr 19 545 454	kr -
Beløp til forfall senere enn 5 år	kr 10 454 558	

Bokført verdi av eiendeler stilt som sikkerhet for pantegjeld:

	2019	2018
Maskiner og anlegg	kr -	
Driftstilbehør	kr 22 215 160	
Kundefordringer	kr 13 627 521	
SUM	kr 35 842 681	

Note 11: SKATT

Årets skattekostnad fordeler seg på	2019	2018
Betalbar skatt	2 653 246	3 762 320
Endring i utsatt skatt	972 169	-145 279
Sum skattekostnad	3 625 415	3 617 041

Skattepliktig inntekt:

Resultat før skattekostnad	14 486 557	15 474 725
Permanente forskjeller	2 049 412	175 399
Endring i midlertidige forskjeller	-4 475 761	707 791
Årets skattegrunnlag	12 060 208	16 357 915

Betalbar skatt i balansen:

Betalbar skatt på årets resultat	2 653 246	3 762 320
Sum betalbar skatt i balansen	2 653 246	3 762 320

Oversikt over midlertidige forskjeller

Fordringer	-160 282	-152 369
Varer	-	-
Anleggsmidler	6 048 053	2 041 277
Pensjon	-1 722 070	-2 177 010
Regnskapsmessige avsetninger	-321 924	-343 883
Sum	3 843 777	-631 986
Aksjer og andre verdipapirer	-5 936	50 877
Grunnlag for beregning av utsatt skatt	3 837 841	-581 108

Utsatt skatt/skattefordel 22%	844 326	-127 844
-------------------------------	----------------	-----------------

Forklaring til hvorfor årets skattekostnad ikke utgjør 22 % av resultat før skatt:

22 % skatt av resultat før skatt	3 187 043
Permanente forskjeller (22 %)	450 871
Beregnet skattekostnad	3 637 913

Effektiv skattesats 25,1 %

Note 12: FINANSIELLE INSTRUMENTER

	Anskaff. kost	Bokført verdi 01.01.19	Reinvestert utbytte	Bokført verdi 31.12.19	Markedsverdi 31.12.19	Resultatført verdilending
Markedsbaserte obligasjoner						
Markedsbaserte obligasjoner	2 500 000	2 501 703	70 413	2 600 186	2 600 186	28 069
Sum markedsbaserte obligasjoner	2 500 000	2 501 703	70 413	2 600 186	2 600 186	28 069
Andre finansielle instrumenter						
Pengemarkedsbaserte instrumenter	3 500 000	3 514 405	67 606	3 583 099	3 583 099	1 087
Sum andre finansielle instrumenter	3 500 000	3 514 405	67 606	3 583 099	3 583 099	1 087

Finansielle instrumenter er verdsatt til virkelig verdi. Virkelig verdi er fastsatt i henhold til verdien som er observerbar i markedet på balansedagen.

Note 13 - SALGSINTEKTER

Selskapets omsetning skjer i all hovedsak i Norge. Selskapet mottar, behandler og omsetter avfall.

Varer og tjenester som omsettes er:

Omsetning av mottak avfall	91 592
Omsetning av salg av avfall	16 367
Omsetning av annet (gevinst salg driftsmidler, konsulenttjenester, drift av renseanlegg)	212
Sum	108 171

Note 14 - VARER

Selskapets varebeholdning er vurdert til variabel tilvirkningskost. Det er ikke foretatt nedskrivning for ukurans.

	2019	2018
Kurante varer (variabel tilvirkningskost)	681 702	195 617

Note 15 - KUNDEFORDRINGER

Spesifikasjon kundefordringer	2018	
Kundefordringer til pålydende	13 827 521	12 201 616
Avsatt til dekning av usikre fordringer	-200 000	-200 000
Netto oppførte kundefordringer	13 627 521	12 001 616

Av kundefordringene forfaller kr 0,- senere enn ett år.

Kontantstrømoppstilling

Indirekte modell

IRIS Produksjon AS

	2019	2018
Kontantstrøm fra operasjonelle aktiviteter		
Resultat før skattekostnad	14 486 557	15 474 725
Periodens betalte skatt	-3 762 319	-2 586 339
Gevinst/tap ved salg av anleggsmidler	0	-300 000
Ordinære avskrivninger	10 255 510	9 302 740
Verdiendring finansielle anleggsmidler	1 963 446	85 970
Tap ved salg finansielle anleggsmidler	6 005	0
Resultatandel fra DS/TS, fratrukket utdeling	0	0
Endring i varelager	-486 085	292 853
Endring i kundefordringer	-1 625 905	849 342
Endring i leverandørgjeld	5 833 427	-6 137 052
Endring i pensjonsforpliktelser	-454 940	-362 783
Endring i andre tidsavgrensningsposter	-2 600 317	479 250
Netto kontantstrøm fra operasjonelle aktiviteter	23 615 379	17 098 706
Kontantstrømmer fra investeringsaktiviteter		
Innbetalinger ved salg av varige driftsmidler	0	300 000
Utbetalinger ved kjøp av varige driftsmidler	-40 900 617	-10 122 541
Innbetalinger ved salg av aksjer og andeler i andre foretak	493 639	0
Utbetalinger ved kjøp av aksjer og andeler i andre foretak	-1 214 000	-211 721
Innbetalinger ved salg av andre investeringer	0	0
Renteinntekter fondsinvesteringer	-138 020	-102 078
Utbetalinger ved kjøp av andre investeringer	0	-6 000 000
Netto kontantstrøm fra investeringsaktiviteter	-41 758 998	-16 136 340
Kontantstrømmer fra finansieringsaktiviteter		
Innbetalinger ved opptak av ny langsiktig gjeld	20 000 000	0
Innbetalinger ved opptak av ny kortsiktig gjeld	0	642 652
Utbetalinger ved nedbetaling av langsiktig gjeld	-454 546	-4 994 988
Utbetalinger ved nedbetaling av kortsiktig gjeld	-364 779	0
Utbetalinger av utbytte	-4 743 075	-3 049 305
Netto endring i fordringer/gjeld på selskap i samme konsern		0
Netto kontantstrøm fra finansieringsaktiviteter	14 437 600	-7 401 641
Netto endring i kontanter og kontantekvivalenter	-3 706 019	-6 439 275
Beholdning av kontanter og kontantekvivalenter pr 1.1	19 751 899	26 191 174
Beholdning av kontanter og kontantekvivalenter pr 31.12	16 045 880	19 751 899

Styrets årsberetning 2019

Iris Produksjon AS

Bedriften

Iris Produksjon AS driver Vikan avfallsanlegg med blant annet deponi, behandling av restavfall og trevirke, komposteringsanlegg, papirsorteringsanlegg, jern og metall- og bilsaneringsanlegg. Selskapet er lokalisert på Vikan i Bodø. Selskapet er 100% eid av Iris Salten IKS. Iris Produksjon AS er sertifisert etter ISO 9001, ISO 14001 og ISO 45001.

Arbeidsmiljøet

Vårt overordnede HMS mål er: «Ingen skal få skader eller helseplager som følge av vår virksomhet». Et systematisk arbeid med internkontroll og HMS, er en forutsetning for kvalitet og forbedring av produksjon og tjenesteyting. Tabellen under viser sykefraværet i bedriften blant faste ansatte og vikarer i 100% stilling som har vært ansatt mer enn ½ år.

Iris Produksjon AS	2015	2016	2017	2018	2019
Korttidsfravær	1,19%	1,11%	0,57%	0,77%	0,8%
Totalt fravær	9,8%	13,13%	3,32%	2,6%	3,3%

I 2019 hadde vi ingen skadetilfeller med skade på personell.

Våre overordnede mål for kvalitet, miljø, helse og sikkerhet, skal være en retningsviser for måten vi arbeider på og alle valg som gjøres.

Kvalitet: Iris skal levere en miljøvennlig, enkel, rimelig og effektiv avfallstjeneste

Miljø: De miljøpåvirkninger som følger av vår drift og våre løsninger skal ikke påføre neste generasjon økte miljøproblemer

Helse og sikkerhet: Ingen skal få skader eller helseplager som følge av vår virksomhet

Et systematisk arbeid med intern kontroll og HMS, er forutsetninger for kvalitet og forbedring av produksjon og tjenesteyting. Iris Produksjon har arbeidet godt med KHMS-mål i 2019.

Likestilling, diskriminering og etnisitet

Selskapets personalpolitikk anses å være kjønnsnøytral. Ved rekruttering søkes den beste kvalifiserte, men ved ellers like forhold vil en person av det underrepresenterte kjønn bli foretrukket. Etter vår oppfatning er likestillings- og diskriminerings spørsmål tilfredsstillende ivaretatt. Det har i 2019 vært 23 ansatte, hvorav 2 er lærlinger. Fordelingen blant de ansatte er 3 kvinner og 20 menn. Styret har 4 eiervalgte medlemmer, der 2 er kvinner. Det er 1 ansattrepresentant i styret.

Utvikling og resultat

	2017	2018	2019
Driftsinntekter	87.515.000	99.063.000	108.170.000
Driftsresultat	10.134.000	15.424.000	16.530.000
Årsresultat etter skatt	7.623.000	11.857.000	10.861.000
	31.12.2017	31.12.2018	31.12.2019
Balansesum	77.637.000	76.752.000	107.164.000
Egenkapital	45.794.000	52.908.000	58.925.000
Egenkapitalprosent	59%	69%	55%

Ytre miljø

Behandling av avfall medfører utslipp til jord, vann og luft, og er en kilde til lokale og globale miljøproblemer. Det er selskapets oppgave å velge gode løsninger som reduserer forurensningene knyttet til behandling av avfall.

Maskindriften i selskapet medfører forurensning av det ytre miljø gjennom eksosutslipp. Utslipet ligger innenfor de verdier som er godkjent for maskindrift. Selskapet søker å redusere utslipp gjennom å ha en moderne maskinpark, rasjonell drift og bruk av fornybare energikilder der det er mulig og har i 2019 ytterligere konvertert maskinparken fra diesel til elektrisk drift med reduksjon i utslipp og redusert totalt energiforbruk som konsekvens.

Overvåking og kartlegging av virksomhetens påvirkning av det ytre miljø gjennomføres i henhold bedriftens internkontroll.

Fremtid

Iris Produksjon har stor tro på fremtiden med utvikling innen flere områder i en region med høy aktivitet.

Forskning og Utvikling

Iris Produksjon AS driver pr i dag ikke FOU-virksomhet, men deltar i et internasjonalt Horizon 2020 EU-prosjekt med fokus på gjenvinning av forurensede masser (CITYLOOPS) samt et forskningsrådstøttet prosjekt knyttet til gjenvinning av betong (CIRCULUS).

Finansiell risiko

Langsiktige investeringer finansieres med egenkapital og langsiktig gjeld i forretningsbanker. Fordeling av lån mot flytende og fast rente er i henhold til konsernets finansreglement. Styret anser selskapets finansielle risiko som lav. Selskapets kredittrisiko ivaretas iht. god regnskapsskikk, og tap på fordringer er lave.


Selskapets stilling, økonomisk resultat og videre drift

Styret bekrefter at forutsetningen for fortsatt drift av selskapet er til stede ved avleggelse av årsregnskapet.

Resultatet etter skatt var på kr 10.861.142. Styret foreslår at det betales utbytte for 2019 stort kr 4.844.457. Kr 6.016.685 overføres til egenkapitalen.

Det fremlagte resultatregnskapet og balansen med tilhørende noter gir etter styrets oppfatning tilfredsstillende uttrykk for resultatet i 2019 og den økonomiske stillingen ved årsskiftet. Det har ikke inntruffet forhold etter regnskapsårets utgang som ikke er tatt hensyn til i årsoppgjøret, og som kan ha betydning for selskapets resultat og stilling.





Lelf Magne Hjeseng
styreleder


Øystein Nystad
styremedlem


Jan Gustav Rørvik
styremedlem


Liv Toril Pettersen
styremedlem


Marianne Bahr Simonsen
styremedlem


Harald Willumsen Østbø
Daglig leder