

Eierkommunene i Iris Salten IKS  
Medlemmene i representantskapet

Vikan 31.03.23

## Innkalling til representantskapsmøte i Iris Salten IKS.

Det innkalles med dette til representantskapsmøte fredag 5. mai. 2023, kl 14.00-15.30.

**Møtested vil vi komme tilbake til.**

- Sak 23-01 Fortegnelse over representantskapets medlemmer.
- Sak 23-02 Godkjenning av innkalling til generalforsamling.
- Sak 23-03 Valg av deltagere til å underskrive protokoll fra møte.
- Sak 23-04 Godkjenning av årsregnskap for 2021:
  - Godkjenning av resultatregnskap.
  - Godkjenning av balanse.
  - Godkjenning av disposisjon av overskudd.
  - Styrets årsberetning.
  - Revisors beretning.
- Sak 23-05 Fastsetting av godtgjørelser til representantskapet og styre.
- Sak 23-06 Fastsettelse av revisors godtgjørelse.
- Sak 23-07 Valg av styremedlemmer med varamedlemmer Iris Salten IKS.
- Sak 23-08 Valg av styreleder i Iris Salten IKS.
- Sak 23-09 Valg av Interkommunalt klageorgan.

Saksdokumenter følger vedlagt, men finnes også på vår hjemmeside:  
<https://www.iris-salten.no/stotteartikler/rep-skap-dokumenter-2023>

Valgkomiteens innstilling ettersendes.

Vennligst gi beskjed snarest på mail til [bjorn.ove.moum@iris-salten.no](mailto:bjorn.ove.moum@iris-salten.no) dersom du ikke kan møte.

Vel møtt!

På vegne av Iris Salten IKS

Sigurd Stormo  
Representantskapets leder

Trud Berg  
Styrets leder

Kopi med vedlegg til:

Varamedlemmer i representantskapet  
Revisor  
Styret med varamedlemmer

Sak nr: 23-01

## Fortegnelse over representantskapets medlemmer:

	<b>Representanter</b>	<b>Vara i rekkefølge:</b>
BEIARN KOMMUNE	Andre Kristoffersen	Rune Jørgensen Marit Moldjord
	Torbjørn Grimstad	Håkon Sæther Frank Vilhelmsen Linda T. Moen
BODØ KOMMUNE	Ida Marie Pinnerød	Ola Smeplass Paro Nina Lyngmo
	Ole Henrik Hjartøy	Janne Ellingsen Lars Petter Rekkedal
FAUSKE KOMMUNE	Marlen Rendall Berg	Ronny Borge Kassandra E.B. Petsas Audun Krarup Jonassen
	Trine Nordvik Løkås	Nils Kristian Steinbakk Kathrine Moan Larsen Erling Skagen
GILDESKÅL KOMMUNE	Bjørn Magne Pedersen	Ola Kaldager
	Ida K. Heen	Anne Wiik
HAMARØY KOMMUNE	Britt Kristoffersen	Ann Irene Sæter
	Jan-Folke Sandnes	Heidi Kalvåg
MELØY KOMMUNE	Sigurd Stormo	Mette Bjørnvik
	Jim Helge Andersen	Marthe Barvik
SALTDAL KOMMUNE	Sverre Breivik	Rune Berg
	Jim Hansen	Gøran Andreassen
STEIGEN KOMMUNE	Åse Refsnes	Wibeke Aasjord Juul
	Rita Lorentsen	Sigvart Bjerkenes
SØRFOLD KOMMUNE	Gisle Erik Hansen	Sten Robert Hansen Daniel Koskinen
	Kolbjørn Mathisen	Unn Karin Pedersen Rune Edvardsen Bente Grovassbakk

---

Sak nr: 23-02  
Beslutningssak

---

## Godkjenning av innkalling til generalforsamling.

### Forslag til vedtak:

Innkalling til representantskapets møte godkjennes.

---

Sak nr: 23-03  
Beslutningssak

---

## Valg av deltagere til å underskrive protokoll fra møte.

### Forslag til vedtak:

Følgende velges til å underskrive protokollen fra møte:

- 1.....
- 2.....

---

Sak nr: 23-04  
Beslutningssak

---

## Årsregnskap for 2022 og styrets årsberetning for 2022.

### Hensikt.

Representantskapet skal behandle selskapets årsoppgjør for 2021 som består av

- Resultatregnskap og balanse med tilhørende noter og kontantstrømanalyse.
- Årsoppgjørdisposisjon (disponering av overskudd).
- Styrets årsberetning
- Revisors beretning.

### Bakgrunn.

Alle dokumenter er utsendt per mail. For øvrig finner representantskapets medlemmer alle dokumentene på vår hjemmeside: <https://www.iris-salten.no/stotteartikler/rep-skap-dokumenter-2023>

## Saken.

Styret har behandlet årsoppgjør, og styrets årsberetning i sitt møte 30. mars 2023.

Årsresultatet har følgende poster som må tas i betraktning for å forstå selskapets drift.

- Positivt selvkostresultat           kr. 3 796 254
- Aksjeutbytte                           kr. 6 552 993
- Skattekostnad                         kr. 408 785

## Anbefaling.

Fremlagte årsmelding med årsberetning, regnskap og balanse for 2022 gir en rett fremstilling av selskapets stilling.

## Styrets forslag til vedtak:

Styrets årsberetning for 2022 tas til orientering.

Resultatregnskap for 2022 med balanse og noter per 31.12.2022 godkjennes.

Selskapets resultat i 2022 viser et årsresultat etter skatt på kr. 4 962 239 (overskudd) etter mottatt utbytte og overskudd av selvkostområdet.

Styret foreslår at morselskapets resultat kr. 4 962 239, disponeres slik:

Til egenkapital	kr. 1 031 674
Til Irisfondet	kr. 3 930 565

Revisor beretning for 2022 tas til orientering.

Bjørn Ove Moum  
Adm. direktør



Sak nr: 23-05  
Beslutningssak.

---

## Fastsettelse av godtgjørelser for 2023-24.

### Hensikt.

Representantskapet skal i generalforsamlingen fastsette årlige godtgjørelser.

### Bakgrunn.

Representantskapet skal på generalforsamlingen behandle fastsetting av godtgjørelser til styre og representantskapets leder og nestleder. Godtgjørelsene skal dekke det ansvar for selskapet som påhviler det enkelte medlem, arbeidet foran og i de berammede møter, samt den plikt medlemmet har til å holde seg løpende orientert om selskapets arbeidsområde. Det har vært vanlig å øke godtgjørelsen med forventet lønnsstigning for året.

Representantskapet vedtok 30 april 2010 at denne saken skulle forberedes av valgkomitéen.

### Godtgjørelse fra mai 2022:

#### *Fast årlig godtgjørelse*

<i>Styrets leder</i>	<i>kr. 64 000</i>
<i>Styrets nestleder</i>	<i>kr. 37 000</i>
<i>Styremedlem</i>	<i>kr. 28 000</i>
<i>Styrets varamedlemmer</i>	<i>kr. 7 500</i>

*Møtegodtgjøring pr. møte* *kr. 1 500*

*Erstatning tapt arbeidsfortjeneste*

*Selvstendig næringsdrivende ulegitimert* *kr. 2 500*

*Etter krav fra arbeidsgiver / pr. møte inntil* *kr. 2 300*

*Reiser dekkes etter kommunenes reiseregulativ.*

## Anbefaling.

Valgkomiteén anbefaler representantskapet å gjøre følgende vedtak:

Representantskapet vedtar følgende godtgjørelse fra 1. mai 2023.

<b>Styret:</b>	<b>Satser fra 1. mai 2023</b>
Årlig godtgjørelse styreleder	
Årlig godtgjørelse nestleder	
Årlig godtgjørelse styremedlemmer	
Årlig godtgjørelse varamedlemmer	
Godtgjørelse pr. møte alle medlemmer	
<b>Erstatning tapt arbeidsfortjeneste:</b>	
Selvstendig næringsdrivende ulegitimert	
Etter krav fra arbeidsgiver / pr. møte inntil	
Reise dekkes etter kommunens reiseregulativ	
<b>Godtgjørelse interkommunalt klageorgan:</b>	
Timehonorar per time/ minimumssats	

Bjørn Ove Moum  
Adm. direktør

---

Sak nr: 23-06  
Beslutnings sak

---

## Fastsettelse av revisors godtgjørelse for 2022.

### Hensikt.

Representantskapet skal i generalforsamlingen fastsette revisors godtgjørelse og velger revisor for selskapet.

### Bakgrunn.

I henhold til lov og selskapsavtale skal representantskapet fastsette revisors godtgjørelse for forrige år.

### Saken.

Bokført lovpålagt revisjon i 2022 for Iris Salten IKS er kr 196 000 (ekskl. mva.).  
Konsernets revisor er PWC.

### Styrets forslag til vedtak:

Representantskapet fastsetter revisors honorar for 2022 til kr 196 000 (ekskl. mva.).

Bjørn Ove Moum  
Adm. direktør

Sak nr: 23-07  
Beslutningssak

## Valg av styremedlemmer og varamedlemmer.

### Hensikt.

Representantskapet skal velge styrets medlemmer.

### Bakgrunn.

Medlemmene skal ifølge lov om interkommunale selskaper velges for 2 år om gangen. Representantskapet vedtok i sitt møte 11 november 2016, sak 17 ny instruks for valgkomiteens arbeid.

### Saken.

Valgkomiteén består av Ida Pinnerød, Bjørn Magne Pedersen og Marlen Rendall Berg (valgt i 2021 for 2 år).

Styret har inneværende år hatt følgende sammensetning:

Navn	Valgt inn	Kommune	Funksjon	
Trud Berg	2022	Bodø	Styreleder	
Hilde Furuseth Johansen	2015	Gildeskål	Nestleder	På valg
Frode Schjenken Jensen	2022	Bodø	Styremedlem	
Trond Heimtun	2022	Fauske	Styremedlem	
Lars Arve Jakobsen	2017	Bodø	Styremedlem	På valg
Marit Holmvaag Mehus	2020	Steigen	Styremedlem	
Karen Marie Braseth (ansattrepresentant)	2021		Styremedlem	På valg
Ole Petter Nybakk	2015	Beiarn	1.vara	På valg
Greta Johanne Solfall	2015	Meløy	2. vara	På valg
Tora Wårheim Johansen	2022	Saltdal	3. vara	

Valgkomiteen vil ettersende sin innstilling.

### Valgkomiteén tilrår representantskapet å gjøre følgende vedtak:

Til styre i Iris Salten IKS velges:

Bjørn Ove Moum  
Adm. direktør

---

Sak nr: 23-08  
Beslutningssak

---

## Valg av styrets nestleder

### Hensikt.

Representantskapet skal velge styrets nestleder.

### Bakgrunn.

Styrets nestleder velges i utgangspunktet for 2 år. Dagens nest leder er Hilde Furusest Johansen.

### Saken.

Saken er forberedt av valgkomitéen som ble valgt av representantskapet i møte i november 2019 for 2 år. Valgkomitéen består av Ida Pinnerød, Bjørn Magne Pedersen og Marlen Rendall Berg.

Valgkomiteen vil ettersende sin innstilling.

### Valgkomitéen tilrår representantskapet å gjøre følgende vedtak:

Styrets nestleder i Iris Salten IKS velges:

Bjørn Ove Moum  
Adm. direktør

---

Sak nr: 23-09  
Beslutningssak

---

## Valg av representanter til interkommunalt klageorgan.

### Hensikt.

Representantskapet skal velge representanter til interkommunalt klageorgan.

### Bakgrunn.

I henhold til Renovasjonsforskriften §15, kan klager på vedtak fattet av kommunene eller Iris Salten IKS som er delegert myndighet i henhold til forskriften, påklages til interkommunalt klageorgan.

I sak 21-10 av 07.05.21, ble det gjort valg av tre personer til interkommunalt klageorgan. Disse ble valgt for to år.

Interkommunalt klageorgan består av:

Gisle Hansen (leder)

Fredric Persson

Mette Bjørnevik

Valgkomiteen vil ettersende sin innstilling.

**Valgkomiteén tilrår representantskapet å gjøre følgende vedtak:**

Bjørn Ove Moum  
Adm. direktør

Årsregnskap 2022

# Iris Salten Iks

Org.nr.:967 518 190

**Iris Salten IKS**  
**RESULTATREGNSKAP**  
(Beløp i NOK 1000)

<b>Morselskap</b>			<b>Konsern</b>		
<b>2022</b>	<b>2021</b>	<b>DRIFTSINTEKTER</b>	<b>Note</b>	<b>2022</b>	<b>2021</b>
24 028	23 391	Salgsinntekter	1,2	209 245	204 480
118 739	111 910	Husholdningsrenovasjon	3	121 584	111 910
-3 796	1 759	Årets resultat fra selvkost	3	-3 796	1 759
<b>138 971</b>	<b>137 059</b>	<b>Sum driftsinntekter</b>	<b>1</b>	<b>327 033</b>	<b>318 149</b>
0	0	Beholdningsendring egentilvirkede varer		0	0
94 985	94 565	Varekostnad		57 210	54 275
13 459	12 010	Lønnskostnad	4	123 073	117 841
15 727	15 309	Avskrivninger	5	46 513	48 220
0	0	Nedskrivninger		0	0
13 866	14 837	Andre driftskostnader	4	81 157	74 860
<b>138 036</b>	<b>136 721</b>	<b>Sum driftskostnad</b>		<b>307 953</b>	<b>295 197</b>
<b>934</b>	<b>338</b>	<b>DRIFTSRESULTAT</b>		<b>19 080</b>	<b>22 952</b>
		Inntekt på investering i datterselskap og tilknyttet selskap	6	822	1 115
6 553	13 900	Andre renteinntekter		727	349
549	84	Andre finansinntekter		315	4 728
0	1	Verdiøkning markedsbaserte omløpsmidler		196	85
0	0	Verdireduisering i markedsbaserte omløpsmidler		0	66
0	0	Nedskrivning av finansielle eiendeler		16	10
17	560	Andre rentekostnader		1 129	1 126
3 466	1 432	Annen finanskostnad		4 644	2 151
<b>4 553</b>	<b>12 330</b>	<b>Resultat før skattekostnad</b>	<b>7</b>	<b>14 959</b>	<b>25 877</b>
-409	-380	Skattekostnad		3 580	4 993
<b>4 962</b>	<b>12 711</b>	<b>ÅRSRESULTAT</b>		<b>11 379</b>	<b>20 884</b>
		Herav til minoritetsinteresser		18	-324
		Årsresultat til majoritetsinteressene		11 361	21 209
		<b>Overføringer</b>			
<b>1 031</b>	<b>1 011</b>	<i>Redusert/tillagt annen egenkapital</i>			
<b>3 931</b>	<b>11 700</b>	<i>Fond Interkommunalt Samarbeid</i>			











**Iris Salten IKS**  
BALANSE PR. 31.12.  
(Beløp i NOK 1000)

Morselskap			Konsern		
2022	2021	EIENDELER	Note	2022	2021
0	0	Immaterielle eiendeler	5	3 108	4 235
2 272	1 864	Utsatt skattefordel	7	1 391	2 047
<b>2 272</b>	<b>1 864</b>	<b>Sum immaterielle eiendeler</b>		<b>4 499</b>	<b>6 282</b>
124 390	130 726	Tomter, bygninger og annen fast eiendom	5	141 087	147 953
25 944	30 003	Maskiner og anlegg	5	82 740	74 833
0	0	Biler		34 030	45 980
2 021	0	Driftsløsøre, inventar, verktøy, kontormaskiner o.l.	5	10 674	16 618
<b>152 356</b>	<b>160 729</b>	<b>Sum varige driftsmidler</b>	5	<b>268 531</b>	<b>285 384</b>
27 938	27 938	Investeringer i datterselskap	6	0	0
0	0	Investeringer i tilknyttet selskap og felleskontrollert virksomhet	6	2 037	3 806
435	435	Investeringer i aksjer og andeler	8	2 266	2 241
0	0	Andre fordringer		0	48
1 029	1 029	Egenkapitalinnskudd livselskap	8	2 255	2 255
<b>29 402</b>	<b>29 402</b>	<b>Sum finansielle anleggsmidler</b>		<b>6 558</b>	<b>8 350</b>
<b>184 030</b>	<b>191 994</b>	<b>SUM ANLEGGSMIDLER</b>		<b>279 588</b>	<b>300 016</b>
<b>67</b>	<b>232</b>	<b>Varer</b>	9,1	<b>7 503</b>	<b>6 029</b>
3 526	1 353	Kundefordringer	11,12	27 055	23 082
0	17 370	Konsernfordringer	12	0	0
5 216	13 421	Andre fordringer		8 860	10 796
6 551	0	Utbytte fra datterselskap		0	0
0	0	Pensjonsmidler	12	1 205	0
11 311	15 107	Selvkostfond	2	11 311	15 107
<b>26 604</b>	<b>47 252</b>	<b>Sum fordringer</b>		<b>48 431</b>	<b>48 985</b>
0	0	Markedsbaserte aksjer	13	916	980
0	0	Markedsbaserte obligasjoner	13	4 932	7 830
0	0	Andre markedsbaserte finansielle instrumenter		2 665	27
0	0	Andre finansielle instrumenter		35	0
<b>0</b>	<b>0</b>	<b>Sum investeringer</b>		<b>8 548</b>	<b>8 837</b>
<b>37 802</b>	<b>33 334</b>	<b>Bankinnskudd, kontanter o.l.</b>	14	<b>104 942</b>	<b>107 515</b>
<b>64 474</b>	<b>80 817</b>	<b>SUM OMLØPSMIDLER</b>		<b>169 424</b>	<b>171 366</b>
<b>248 503</b>	<b>272 812</b>	<b>SUM EIENDELER</b>		<b>449 011</b>	<b>471 383</b>

**Iris Salten IKS**  
BALANSE PR. 31.12.  
(Beløp i NOK 1000)

Morselskap			Konsern		
2022	2021	EGENKAPITAL OG GJELD	Note	2022	2021
68 745	67 714	Aksjekapital		68 745	67 714
<b>68 745</b>	<b>67 714</b>	<b>Sum innskutt egenkapital</b>	15	<b>68 745</b>	<b>67 714</b>
22 853	23 848	Fond Interkommunalt Samarbeid		22 853	23 848
0	0	Annen egenkapital		100 305	93 903
<b>22 853</b>	<b>23 848</b>	<b>Sum opptjent egenkapital</b>	<b>15</b>	<b>123 158</b>	<b>117 751</b>
		<b>Minoritetsinteresser</b>		<b>836</b>	<b>818</b>
<b>91 598</b>	<b>91 562</b>	<b>SUM EGENKAPITAL</b>	15	<b>192 739</b>	<b>186 283</b>
249	1 570	Pensjonsforpliktelser	16	3 526	6 421
427	0	Andre avsetninger for forpliktelser		702	275
<b>677</b>	<b>1 570</b>	<b>Sum avsetninger for forpliktelser</b>		<b>4 228</b>	<b>6 696</b>
137 847	149 644	Gjeld til kredittinstitusjoner	17	197 218	222 211
0	0	Gjeld til foretak i samme konsern		0	0
<b>137 847</b>	<b>149 644</b>	<b>Sum annen langsiktig gjeld</b>		<b>197 218</b>	<b>222 211</b>
12 238	5 227	Leverandørgjeld		16 988	14 479
0	0	Betalbar skatt	7	2 884	4 656
1 905	1 160	Skyldige offentlige avgifter		11 865	13 028
1 260	18 464	Konserngjeld	11	0	0
2 979	5 185	Annen kortsiktig gjeld	18	23 088	24 030
<b>18 382</b>	<b>30 036</b>	<b>Sum kortsiktig gjeld</b>		<b>54 826</b>	<b>56 193</b>
<b>156 905</b>	<b>181 250</b>	<b>SUM GJELD</b>		<b>256 272</b>	<b>285 099</b>
<b>248 503</b>	<b>272 812</b>	<b>SUM EGENKAPITAL OG GJELD</b>		<b>449 011</b>	<b>471 383</b>

Vikan, 30.03.2023

 <small>Lars Arve Jakobsen (30. mar. 2023 21:51 GMT+2)</small>	 <small>Trud Berg (30. mar. 2023 15:02 GMT+2)</small>	 <small>Trond Heimtun (30. mar. 2023 15:19 GMT+2)</small>
Lars Arve Jakobsen Styremedlem	Trud berg Styrets leder	Trond Heimtun Styremedlem
 <small>Karen Marie Braseth (30. mar. 2023 14:47 GMT+2)</small>	 <small>Hilde Furuset Johansen (30. mar. 2023 23:35 GMT+2)</small>	 <small>Marit Mehus (30. mar. 2023 13:14 GMT+2)</small>
Karen Marie Braseth Styremedlem	Hilde Furuset Johansen Nestleder	Marit Holmvaag Mehus Styremedlem
 <small>Bjørn Ove Moum (30. mar. 2023 15:27 GMT+2)</small>	 <small>Frode Schjenken Jensen (30. mar. 2023 13:20 GMT+2)</small>	
Bjørn Ove Moum Daglig leder	Frode Schjenken Jensen Styremedlem	

## Iris Salten IKS

### Kontantstrømoppstilling

(Beløp i tusen, NOK)

Morselskap			Konsern	
2022	2021		2022	2021
		<b>Kontantstrømmer fra operasjonelle aktiviteter</b>		
4 553	12 330	Resultat før skattekostnad	14 961	25 878
0	-276	Periodens betalte skatt	-4 699	-1 957
0	0	Tap/gevinst ved salg av anleggsmidler	-425	-4 917
15 727	15 309	Avskrivninger	46 612	48 220
435	0	Nedskrivning anleggsmidler	1 187	-139
164	347	Endring i varelager	-1 473	-59
5 144	36	Endring i kundefordringer	20 441	-5 971
-11 454	19 514	Endring i leverandørgjeld	-18 348	-4 611
-1 320	-1 986	Endringer i pensjonsforpliktelser Poster klassifisert som investerings- eller	-4 099	-4 736
0	0	finansieringsaktiviteter	297	4 691
-149	1 121	Endring i andre tidsavgrensingsposter	25 228	12 759
<b>13 100</b>	<b>46 395</b>	<b>Netto kontantstrøm fra operasjonelle aktiviteter</b>	<b>79 681</b>	<b>69 157</b>
		<b>Kontantstrømmer fra investeringsaktiviteter</b>		
750	0	Innbetalinger ved salg av varige driftsmidler	1 119	1 111
-8 539	-16 593	Utbetalinger ved kjøp av varige driftsmidler	-30 002	-44 783
0	0	Innbetalinger ved salg av aksjer og andeler	131	5 488
0	-16 852	Utbetalinger ved kjøp av aksjer og andeler	-107	-28
14 619	0	Innbetalinger på lånefordring konsern (korts./langs.)	0	0
0	-1	Utbetalinger ved kjøp av andre investeringer	-5	0
0	0	Utbetalinger på lånefordring konsern (korts./langs.)	-257	0
0	0	Innbetalinger på andre lånefordringer (korts./langs.)	48	0
0	0	Utbetalinger på andre lånefordringer (korts./langs.)	-26	0
<b>6 830</b>	<b>-33 446</b>	<b>Netto kontantstrøm fra investeringsaktiviteter</b>	<b>-29 100</b>	<b>-38 212</b>
		<b>Kontantstrømmer fra finansieringsaktiviteter</b>		
1 260	0	Netto utbetaling kassekreditt	1 260	0
0	12 919	Innbetalinger ved opptak av ny langsiktig gjeld	0	10 779
0	-13 628	Innbetalinger ved opptak av ny kortsiktig gjeld	0	-5 152
-11 797	0	Innbetalinger ved opptak av annen gjeld (korts./langs.) Utbetalinger ved nedbetaling av annen gjeld	-17 885	0
0	0	(korts./langs.)	-3 806	0
-4 925	0	Tilbakebetalinger av egenkapital	-4 925	-155
0	-6 341	Utbetalinger fra IRIS-fondet	0	-6 341
0	0	Utbetalinger av utbytte	-27 799	0
<b>-15 462</b>	<b>-7 050</b>	<b>Netto kontantstrøm fra finansieringsaktiviteter</b>	<b>-53 154</b>	<b>-869</b>
4 468	5 899	Netto endring i kontanter og kontantekvivalenter	-2 573	30 076
33 334	27 435	Beholdning av kontanter og kontantekvivalenter ved periodens begynnelse	107 515	77 439
<b>37 802</b>	<b>33 334</b>	<b>Beholdning av kontanter og kontantekvivalenter ved periodens slutt</b>	<b>104 942</b>	<b>107 515</b>

**Regnskapsprinsipper**

Årsregnskapet er satt opp i samsvar med regnskapsloven og god regnskapsskikk.

**Bruk av estimater**

Utarbeidelse av regnskaper i samsvar med regnskapsloven krever bruk av estimater. Videre krever anvendelse av selskapets regnskapsprinsipper at ledelsen må utøve skjønn. Områder som i stor grad inneholder slike skjønnsmessige vurderinger, høy grad av kompleksitet, eller områder hvor forutsetninger og estimater er vesentlige for årsregnskapet, er beskrevet i notene.

**Aksjer i datterselskap og tilknyttet selskap**

Datterselskaper er selskaper der morselskapet har kontroll, og dermed bestemmende innflytelse på enhetens finansielle og operasjonelle strategi, normalt ved å eie mer enn halvparten av den stemmeberettigede kapitalen. Investeringer med 20-50 % eie av stemmeberettiget kapital og betydelig innflytelse, defineres som tilknyttede selskaper.

Følgende selskaper inngår i konsernet 31.12.:

<i>Mor- og datterselskaper</i>	<i>Eierandel</i>
Iris Salten IKS	
Iris Produksjon AS	100 %
Iris Service AS	100 %
Retura Iris AS	100 %
Labora AS	100 %
Mivanor AS	100 %
HT Safe AS	73,35%

*Tilknyttede selskaper*

Nofir AS	23 %
Patogen Nord AS	40%

**Regnskapsprinsipper for aksjer i datterselskaper og tilknyttede selskaper**

Kostmetoden brukes som prinsipp for investeringer i datterselskaper og tilknyttede selskaper i selskapsregnskapet. Kostprisen økes når midler tilføres ved kapitalutvidelse, eller når det gis konsernbidrag til datterselskap. Mottatte utdelinger resultatføres i utgangspunktet som inntekt. Utdelinger som overstiger andel av opptjent egenkapital etter kjøpet føres som reduksjon av anskaffelseskost. Utbytte/konsernbidrag fra datterselskap regnskapsføres det samme året som datterselskapet avsetter beløpet. Utbytte fra andre selskaper regnskapsføres som finansinntekt når utbyttet er vedtatt.

I konsernregnskapet brukes egenkapitalmetoden som prinsipp for investeringer i tilknyttede selskaper. Bruk av metoden fører til at regnskapsført verdi i balansen tilsvarer andelen av egenkapitalen i det tilknyttede selskapet, korrigert for eventuelle gjenværende merverdier fra kjøpet og urealiserte internergevinster. Resultatandelen i resultatregnskapet baseres på andelen av resultatet etter skatt i det tilknyttede selskapet, og korrigeres for eventuelle avskrivninger på merverdier og urealiserte gevinster. I resultatregnskapet vises resultatandelen under finansposter.

***Konsolideringsprinsipper***

Datterselskaper blir konsolidert fra det tidspunkt kontrollen er overført til konsernet (oppkjøpstidspunktet).

I konsernregnskapet erstattes posten aksjer i datterselskap med datterselskapets eiendeler og gjeld. Konsernregnskapet utarbeides som om konsernet var én økonomisk enhet. Transaksjoner, urealisert fortjeneste og mellomværende mellom selskapene i konsernet elimineres.

Kjøpte datterselskaper regnskapsføres i konsernregnskapet basert på morselskapets anskaffelseskost. Anskaffelseskost tilordnes identifiserbare eiendeler og gjeld i datterselskapet, som oppføres i konsernregnskapet til virkelig verdi på oppkjøpstidspunktet. Eventuell merverdi ut over hva som kan henføres til identifiserbare eiendeler og gjeld, balanseføres som goodwill. Goodwill behandles som en residual og balanseføres med den andelen som er observert i oppkjøpstransaksjonen. Merverdier i konsernregnskapet avskrives over de oppkjøpte eiendelenes forventede levetid.

Omregning av utenlandske datterselskaper skjer ved at balansen omregnes til balansedagens kurs, og at resultatregnskapet omregnes til en gjennomsnittskurs. Eventuelle vesentlige transaksjoner omregnes til transaksjonsdagens kurs. Alle omregningsdifferanser føres direkte mot egenkapitalen.

**Salgsinntekter**

Inntekter ved salg av varer og tjenester vurderes til virkelig verdi av vederlaget, netto etter fradrag for merverdiavgift, returer, rabatter og andre avslag. Salg av varer resultatføres når en enhet innenfor konsernet har levert sine produkter til kunden og det ikke er uoppfylte forpliktelser som kan påvirke kundens aksept av leveringen. Levering er ikke foretatt før produktene er sendt til avtalt sted og risiko for tap og ukurans er overført til kunden. Erfaringstall brukes som grunnlag for å estimere og regnskapsføre avsetninger for kvantumsrabatter og varereturer på salgstidspunktet. Avsetning til forventede garantiarbeider føres som kostnad og avsetning for forpliktelser.

Tjenester inntektsføres i takt med utførelsen.

**Klassifisering av balanseposter**

Eiendeler bestemt til varig eie eller bruk klassifiseres som anleggsmidler. Eiendeler som er tilknyttet varekretsløpet klassifiseres som omløpsmidler. Fordringer for øvrig klassifiseres som omløpsmidler hvis de skal tilbakebetales innen ett år. For gjeld legges analoge kriterier til grunn. Første års avdrag på langsiktige fordringer og langsiktig gjeld klassifiseres likevel ikke som omløpsmiddel og kortsiktig gjeld.

**Anskaffelseskost**

Anskaffelseskost for eiendeler omfatter kjøpesummen for eiendelen, med fradrag for bonuser, rabatter og lignende, og med tillegg for kjøpsutgifter (frakt, toll, offentlige avgifter som ikke refunderes og eventuelle andre direkte kjøpsutgifter). Ved kjøp i utenlandsk valuta balanseføres eiendelen til kursen på transaksjonstidspunktet, men til terminkursen ved bruk av terminkontrakt.

For varige driftsmidler og immaterielle eiendeler omfatter anskaffelseskost også direkte utgifter for å klargjøre eiendelen for bruk, for eksempel utgifter til testing av eiendelen.

**Immaterielle eiendeler og goodwill**

Goodwill har oppstått i forbindelse med kjøp av datterselskap. Goodwill avskrives over forventet levetid.

Utgifter til utvikling balanseføres i den grad det kan identifiseres en fremtidig økonomisk fordel knyttet til utvikling av en identifiserbar immateriell eiendel og utgiftene kan måles pålitelig. I motsatt fall kostnadsføres slike utgifter løpende. Balanseført utvikling avskrives lineært over økonomisk levetid.

**Varige driftsmidler**

Tomter avskrives ikke. Andre varige driftsmidler balanseføres og avskrives lineært til restverdi over driftsmidlenes forventede utnyttbare levetid. Ved endring i avskrivningsplan fordeles virkningen over gjenværende avskrivningstid ("knekkpunktmetoden"). Vedlikehold av driftsmidler kostnadsføres løpende under driftskostnader. Påkostninger og forbedringer tillegges driftsmidlets kostpris og avskrives i takt med driftsmidlet. Skillet mellom vedlikehold og påkostning/forbedring regnes i forhold til driftsmidlets stand på anskaffelsestidspunktet.

Leide (leasede) driftsmidler balanseføres som driftsmidler hvis leiekontrakten anses som finansiell.

**Andre langsiktige aksjeinvesteringer**

Kostmetoden brukes som prinsipp for investeringer i andre aksjer mv. Utdelinger regnskapsføres i utgangspunktet som finansinntekt, når utdelingen er vedtatt. Hvis utdelingene vesentlig overstiger andel av opptjent egenkapital etter kjøpet, føres det overskytende til reduksjon av kostprisen.

**Nedskrivning av anleggsmidler**

Ved indikasjon om at balanseført verdi av et anleggsmiddel er høyere enn virkelig verdi, foretas det test for verdifall. Testen foretas for det laveste nivå av anleggsmidler som har selvstendige kontantstrømmer. Hvis balanseført verdi er høyere enn både salgsverdi og bruksverdi (nåverdi ved fortsatt bruk/eie), foretas det nedskrivning til det høyeste av salgsverdi og bruksverdi.

Tidligere nedskrivninger, med unntak for nedskrivning av goodwill, reverseres hvis forutsetningene for nedskrivningen ikke lenger er til stede.

**Varelager**

Varer vurderes til det laveste av anskaffelseskost (etter FIFO-prinsippet) og virkelig verdi. For råvarer brukes gjenanskaffelseskost som tilnærming til virkelig verdi. For ferdig tilvirkede varer og varer under tilvirkning består anskaffelseskost av utgifter til produktutforming, materialforbruk, direkte lønn, og andre direkte og indirekte produksjonskostnader (basert på normal kapasitet). Virkelig verdi er estimert salgspris fratrukket nødvendige utgifter til ferdigstillelse og salg. Bare variable utgifter anses nødvendige for å selge ferdige varer, mens også faste tilvirkningskostnader inkluderes som nødvendige for varer som ikke er ferdig tilvirket.

**Anleggskontrakter**

Arbeid under utførelse knyttet til fastpriskontrakter med lang tilvirkningstid vurderes etter løpende avregnings metode. Fullførelsesgraden beregnes som påløpte kostnader i prosent av forventet totalkostnad. Totalkostnaden revurderes løpende. For prosjekter som antas å gi tap, kostnadsføres hele det beregnede tapet umiddelbart.

**Fordringer**

Kundefordringer føres opp i balansen etter fradrag for avsetning til forventede tap. Avsetning til tap gjøres på grunnlag av individuell vurdering av fordringene og en tilleggsavsetning som skal dekke øvrige påregnelige tap. Vesentlige økonomiske problemer hos kunden, sannsynligheten for at kunden vil gå konkurs eller gjennomgå økonomisk restrukturering, og utsettelse og mangler ved betalinger anses som indikatorer på at kundefordringer må nedskrives.

Andre fordringer, både omløpsfordringer og anleggsfordringer, føres opp til det laveste av pålydende og virkelig verdi. Virkelig verdi er nåverdien av forventede framtidige innbetalinger. Det foretas likevel ikke neddiskontering når effekten av neddiskontering er uvesentlig for regnskapet. Avsetning til tap vurderes på samme måte som for kundefordringer.

**Investeringer i børsnoterte aksjer**

For kortsiktige investeringer i børsnoterte aksjer brukes markedsverdiprinsippet. Verdien i balansen tilsvarer markedsverdien av investeringene pr. 31.12. Mottatt utbytte, og realiserte og urealiserte gevinster/tap, resultatføres som finansposter.

**Gjeld**

Gjeld, med unntak for enkelte avsetninger for forpliktelse, balanseføres til nominelt gjeldsbeløp.

**Pensjoner**

Selskapet har ulike pensjonsordninger. Pensjonsordningene er finansiert gjennom innbetalinger til forsikringsselskap, med unntak av AFP-ordningen. Selskapet har både innskuddsplaner og ytelsesplaner.

*Innskuddsplaner*

Ved innskuddsplaner betaler selskapet innskudd til et forsikringsselskap. Selskapet har ingen ytterligere betalingsforpliktelse etter at innskuddene er betalt. Innskuddene regnskapsføres som lønnskostnad. Eventuelle forskuddsbetalte innskudd balanseføres som eiendel (pensjonsmidler) i den grad innskuddet kan refunderes eller redusere framtidige innbetalinger.

AFP-ordningen er en usikret ytelsesbasert flerforetaksordning. En slik ordning er reelt en ytelsesplan, men behandles regnskapsmessig som en innskuddsplan som følge av at ordningens administrator ikke gir tilstrekkelig informasjon til å beregne forpliktelsen på en pålitelig måte.

*Ytelsesplaner*

En ytelsesplan er en pensjonsordning som ikke er en innskuddsplan. Typisk er en ytelsesplan en pensjonsordning som definerer en pensjonsutbetaling som en ansatt vil motta ved pensjonering. Pensjonsutbetalingen er normalt avhengig av flere faktorer, som alder, antall år i selskapet og lønn. Den balanseførte forpliktelsen knyttet til ytelsesplaner er nåverdien av de definerte ytelsene på balansedagen minus virkelig verdi av pensjonsmidlene (innbetalte beløp til forsikringsselskap), justert for ikke resultatførte estimatavvik og ikke resultatførte kostnader knyttet til tidligere perioders pensjonsopptjening. Pensjonsforpliktelsen beregnes årlig av en uavhengig aktuar ved bruk av en lineær opptjeningsmetode.

Planendringer amortiseres over forventet gjenværende opptjeningsstid. Det samme gjelder estimatavvik som skyldes ny informasjon eller endringer i de aktuarmessige forutsetningene, i den grad de overstiger 10% av den største av pensjonsforpliktelsene og pensjonsmidlene (korridor).

**Skatt**

Skattekostnaden i resultatregnskapet omfatter både periodens betalbare skatt og endring i utsatt skatt. Utsatt skatt beregnes på grunnlag av de midlertidige forskjeller som eksisterer mellom regnskapsmessige og skattemessige verdier, samt eventuelt ligningsmessig underskudd til fremføring ved utgangen av regnskapsåret. Skatteøkende og skattereduserende midlertidige forskjeller som reverserer eller kan reversere i samme periode er utlignet. Oppføring av utsatt skattefordel på netto skattereduserende forskjeller som ikke er utlignet og underskudd til fremføring, begrunnes med antatt fremtidig inntjening. Utsatt skatt og skattefordel som kan balanseføres oppføres netto i balansen.

Skattereduksjon ved avgitt konsernbidrag, og skatt på mottatt konsernbidrag som føres som reduksjon av balanseført beløp på investering i datterselskap, føres direkte mot skatt i balansen (mot betalbar skatt hvis konsernbidraget har virkning på betalbar skatt, og mot utsatt skatt hvis konsernbidraget har virkning på utsatt skatt). Utsatt skatt både i selskapsregnskapet og i konsernregnskapet regnskapsføres til nominelt beløp.

**Selvkost**

Miljøtorgene i distriktet benyttes både av private og lokalt næringsliv. Fra 20218 er inntekter knyttet til drift av Miljøtorgene tatt inn i regnskapet til Iris Service AS. I tillegg har Iris Service AS noe mindre inntekter fra næring. Dette er skattepliktige inntekter, mens øvrige inntekter er innenfor selvkostområdet. Skattepliktig resultat fremkommer etter splitting av ordinært resultat mellom husholdningsrenovasjon (selvkost) og næring. Selvkostresultatet overføres til Iris Salten IKS, og innarbeides i morselskapets selvkostregnskap.

**Kontantstrømoppstilling**

Kontantstrømoppstillingen utarbeides etter den indirekte metoden. Kontanter og kontantekvivalenter omfatter kontanter, bankinnskudd og andre kortsiktige likvide plasseringer, som umiddelbart og med uvesentlig kursrisiko kan konverteres til kjente kontantbeløp og med gjenværende løpetid mindre enn tre måneder fra anskaffelsesdato.



## Note 1 Driftsinntekter

Morselskapet			Konsernet	
2022	2021		2022	2021
24 028	26 132	Salgsinntekter	209 245	204 480
118 739	109 169	Husholdningsrenovasjon	121 584	111 910
-3 796	1 759	Andre driftsinntekter	-3 796	1 759
<b>138 971</b>	<b>137 059</b>	<b>Sum</b>	<b>327 033</b>	<b>318 149</b>

2022	2021	Fordeling på virksomhetsområder	2022	2021
118 739	109 169	Omsetning fra renovasjon	121 584	141 938
0	0	Omsetning fra laboratorietjenester	37 946	42 004
0	0	Omsenting av renseløsninger	22 350	13 113
0	0	Omsetning av responstjenester	9 011	8 226
20 231	27 891	Omsetning annet	136 142	112 868
<b>138 971</b>	<b>137 059</b>	<b>Sum</b>	<b>327 033</b>	<b>318 149</b>

2022	2021	Geografisk fordeling	2022	2021
138 971	137 059	Norge	327 033	318 149
<b>138 971</b>	<b>137 059</b>	<b>Sum</b>	<b>327 033</b>	<b>318 149</b>

## Note 2 Transaksjoner med nærstående parter

Ytelser til ledende ansatte er omtalt i note 4, og mellomværende med konsernselskaper er omtalt i note 12.

## Konsernets transaksjoner med nærstående parter:

	Morselskap	Konsern
a) Salg av varer og tjenester		
- Datterselskap	18 282	0
- Tilknyttede selskap	258	0
b) Kjøp av varer og tjenester		
- Datterselskap	91 781	0
- Tilknyttede selskap		

## Note 3 Inntekter husholdning

Kommunenavn	Nettobeløp fakturert 2022	Nettobeløp fakturert 2021	Nettobeløp fakturert 2020	Nettobeløp fakturert 2019	Nettobeløp fakturert 2018
Bodø	78 110	71 401	65 116	58 982	55 843
Beiarn	1 434	1 303	1 227	1 160	1 106
Fauske	14 093	13 245	12 126	11 126	10 713
Gildeskål	2 787	2 624	2 403	2 200	2 075
Hamarøy	3 696	3 397	3 112	1 887	1 870
Meløy	8 958	8 335	7 644	7 067	6 866
Saltdal	6 243	5 800	5 331	4 913	4 745
Steigen	3 615	3 304	3 048	2 735	2 647
Sørfold	2 648	2 501	2 333	2 153	2 091
Totalt netto fakturert	121 584	111 910	102 340	92 223	87 956
Resultat av selvkostregnskapet inkl renter	-3 796	1 759	7 605	7 322	2 118
Husholdingsrenovasjon	117 788	113 669	109 946	99 545	90 073

## Årlig resultat Akkum inkl årlig rente\*

Selvkostregnskap 2005	-1 579 278	-1 610 074
Selvkostregnskap 2006	1 086 336	-574 309
Selvkostregnskap 2007	3 082 991	2 564 682
Selvkostregnskap 2008	-1 859 020	796 087
Selvkostregnskap 2009	-3 281 030	-2 516 271
Selvkostregnskap 2010	-3 060 847	-5 575 952
Selvkostregnskap 2011	1 882 206	-3 843 915
Korreksjon inkl. renter	12 774 461	8 930 546
Selvkostregnskap 2012	5 428 295	14 642 972
Selvkostregnskap 2013	-2 037 345	12 963 946
Selvkostregnskap 2014	-8 869 340	4 309 523
Selvkostregnskap 2015	-6 246 530	-1 913 994
Selvkostregnskap 2016	5 942	-1 940 234
Selvkostregnskap 2017	5 620 154	3 697 143
Selvkostregnskap 2018	-2 179 377	1 579 562
Selvkostregnskap 2019	-7 274 799	-5 742 568
Selvkostregnskap 2020	-7 473 581	-13 347 911
Selvkostregnskap 2021	-1 483 679	-15 107 186
<b>Selvkostregnskap 2022</b>	<b>4 255 212</b>	<b>-11 310 932</b>

## Note 4 Lønnskostnader, antall ansatte, godtgjørelser, lån til ansatte mm.

Morselskapet		Konsernet		
2022	2021	Lønnskostnader	2022	2021
9 124	6 688	Lønninger	97 519	93 736
1 170	1 072	Arbeidsgiveravgift	9 009	8 620
785	-1 277	Pensjonskostnader	6 896	2 049
2 380	5 527	Andre ytelser	9 648	13 460
<b>13 459</b>	<b>12 010</b>	<b>Sum</b>	<b>123 073</b>	<b>117 865</b>

15 14 Sysselsatte årsverk i regnskapsåret har vært 162 173

## Ytelser til ledende personer

	Daglig leder	Styret
Lønn	1 576	232
Pensjonsutgifter	31	0
Annen godtgjørelse	11	0

Verken styreleder eller daglig leder har noen bonusavtaler, og de har heller ingen avtaler om godtgjørelse ved opphør

Det er ikke gitt lån/sikkerhetsstillelse til daglig leder, styrets leder eller andre nærstående parter.

## Kostnadsført godtgjørelse til revisor

	Morselskap	Konsern
Lovpålagt revisjon	196	763
Andre attestasjonstjenester	0	0
Skatterådgivning (inkl. teknisk bistand med ligningspapirer)	0	0
Andre tjenester utenfor revisjon (finansrapportering)	0	2
<b>Sum</b>	<b>196</b>	<b>765</b>

## Note 5 Varige driftsmidler

## Morselskapet

	Bygg og anlegg	Maskiner og inventar	Tomter	Sum
Anskaffelseskost 01.01.	222 840	71 910	10 878	<b>305 628</b>
Tilgang	6 186	6 229	0	<b>12 415</b>
Avgang	0	750	0	<b>750</b>
Anskaffelseskost 31.12.	229 026	77 389	10 878	<b>317 293</b>
Akkumulerte avskrivninger 31.12.	111 518	53 418	0	<b>164 937</b>
<b>Balanseført verdi 31.12.</b>	<b>117 507</b>	<b>23 971</b>	<b>10 878</b>	<b>152 356</b>

Årets avskrivninger 8 527 7 200 - **15 727**

Forventet økonomisk levetid 3-10 år 3-10 år  
 Avskrivningsplan Lineær Lineær

## Konsernet

	Bygg og anlegg	Tomter	Maskiner og inventar	Innsamlingsutstyr	Anlegg under utførelse
Anskaffelseskost 01.01.	238 749	10 878	206 083	25 460	2 549
Tilgang	9 568	0	17 721	3 823	1 163
Avgang	0	0	3 753	0	946
Anskaffelseskost 31.12.	248 317	10 878	220 051	29 283	2 766
Akkumulerte avskrivninger 31.12.	118 108		140 076	18 609	
<b>Balanseført verdi 31.12.</b>	<b>130 210</b>	<b>10 878</b>	<b>79 974</b>	<b>10 674</b>	<b>2 766</b>
Årets avskrivninger	10 182	0	19 709	3 125	0
Forventet økonomisk levetid	3-50 år		3-10 år	3-7 år	
Avskrivningsplan	Lineær		Lineær	Lineær	
			<b>Biler</b>	<b>FoU</b>	<b>Sum</b>
Anskaffelseskost 01.01.			85 556	5 665	<b>574 940</b>
Tilgang			3 013	5	<b>35 293</b>
Avgang					<b>4 700</b>
Anskaffelseskost 31.12.			88 569	5 670	<b>605 533</b>
Akkumulerte avskrivninger 31.12.			54 539	2 562	<b>333 895</b>
<b>Balanseført verdi 31.12.</b>			<b>34 030</b>	<b>3 108</b>	<b>271 639</b>
Årets avskrivninger			12 366	1 132	<b>46 513</b>
Forventet økonomisk levetid			5-7 år	3-10 år	
Avskrivningsplan			Lineær	Lineær	

## Note 6 Datterselskap, tilknyttet selskap og felleskontrollert virksomhet

## Morselskapet

Datterselskap	Forretningskontor	Eier-/ stemmeandel siste år (100 %)	Egenkapital siste år (100 %)	Resultat siste år (100 %)	Balanseført verdi
Iris Produksjon AS	Bodø	100 %	69 671	5 232	16 006
Iris Service AS	Bodø	100 %	4 415	-173	1 547
Retura Iris AS	Bodø	100 %	32 526	2 667	615
Labora AS	Bodø	100 %	15 853	3 748	2 450
Mivanor AS	Sandnes	100 %	7 604	4 730	6 000
HT Safe AS	Hamarøy	73 %	3 138	67	1 320
<b>Balanseført verdi 31.12.</b>					<b>27 938</b>

Tilknyttet selskap	Forretnings- kontor	Eier-/ stemme- andel	Egenkapital		Resultat siste år (100 %)	Balanseført verdi
			siste år (100 %)			
Nofir AS	Bodø	23 %	674		2861	1 369
Patogen Nord AS	Bodø	40 %	2848		296	800
<b>Balanseført verdi 31.12.</b>						<b>2 169</b>

## Note 7 Skatt

## Beregning av utsatt skatt/utsatt skattefordel

Morselskapet		Konsernet	
2022	2021	2022	2021
<b>Midlertidige forskjeller</b>			
-2 619	-7 481	2 514	239
0	0	-287	-1 560
0	0	0	-89
0	0	-539	-1 107
523	1 028	-2 754	-3 682
0	0	5 671	0
0	0	277	346
0	0	102	124
-2 096	-6 453	4 984	-5 729
-8 233	-2 018	-11 758	-4 116
0	0	0	472
0	0	450	69
<b>-10 329</b>	<b>-8 471</b>	<b>-6 325</b>	<b>-9 305</b>
-2 272	-1 864	-1 391	-2 047
0	0	0	0
<b>-2 272</b>	<b>-1 864</b>	<b>-1 391</b>	<b>-2 047</b>

Begrunnelsen for at utsatt skattefordel ikke er balanseført er at historiske resultater skaper tvil om at framtidige skattepliktige overskudd vil være tilstrekkelige til å utnytte skattefordelen.

## Grunnlag for skattekostnad, endring i utsatt skatt og betalbar skatt

<b>Grunnlag for betalbar skatt</b>			
4 553	12 330	14 958	25 877
-6 411	-13 623	-6 887	-4 846
-1 858	-1 292	8 071	21 031
-4 357	967	-10 517	-312
<b>-6 215</b>	<b>-325</b>	<b>-2 446</b>	<b>20 719</b>
0	0	-2 089	-2 247
<b>Skattepliktig inntekt (grunnlag for betalbar</b>			
<b>-6 215</b>	<b>-325</b>	<b>-4 535</b>	<b>18 473</b>

Morselskapet		Konsernet	
2022	2021	2022	2021
<b>Fordeling av skattekostnaden</b>			
0	0	2 884	4 793
0	276	40	276
0	276	2 924	5 070
-409	-657	656	-76
0	0	0	0
<b>-409</b>	<b>-380</b>	<b>3 580</b>	<b>4 993</b>
<b>Avstemming av årets skattekostnad</b>			
4 552	-3 262	14 958	25 877
1 002	-718	3 291	5 693
-409	-380	3 580	4 993
-1 410	337	289	-700
Differansen består av følgende:			
-1 410	-2 997	-1 515	-1 066
0	0	0	0
0	0	0	0
	3 334	1 804	366
-1 410	337	289	-700
<b>Betalbar skatt i balansen</b>			
0	0	2 884	4 793
0	0	0	-137
<b>0</b>	<b>0</b>	<b>2 884</b>	<b>4 656</b>

**Note 8 Andre langsiktige aksjer og andeler**

Morselskapet	Eierandel	Balanseført verdi
Kunnskapsparken AS Bodø	3 %	201
Kraft Nord AS	4 %	32
Bodøregionens Utviklingsselskap AS	2 %	100
Avfallmegling Nord AS	17 %	101
<b>Balanseført verdi 31.12.</b>		<b>435</b>

Det er ingen kjent markedsverdi for investeringene.

Konsernet	Eierandel	Balanseført verdi
Kunnskapsparken AS Bodø	3 %	201
Bodøregionens Utviklingsselskap AS	2 %	100
Avfallmegling Nord AS	17 %	101

Retura	7 %	1 733
Kraft Nord AS	4 %	1
Helgeland Plastterminal	25 %	99
<b>Balansført verdi 31.12.</b>		<b>2 235</b>

Det er ingen kjent markedsverdi for investeringene.

#### Note 9 Varer

Morselskapet		Konsernet	
2022	2021	2022	2021
67	232	5 235	4 887
0	0	2 268	1 142
<b>67</b>	<b>232 Sum</b>	<b>7 503</b>	<b>6 029</b>

Egentilvirkede varer er vurdert til variabel tilvirkningskost. Lager av varer for videresalg er vurdert til laveste av anskaffelseskost og virkelig verdi. Det er foretatt nødvendig nedskrivning for ukurans.

#### Note 10 Anleggskontrakter

Deler av konsernets aktivitet består av utvikling og produksjon av produkter og systemer etter ordrer. Prosjektene behandles i samsvar med løpende avregningsmetode. Inntektsføring av kontraktene skjer i takt med beregnet fremdrift (fullføringsgrad). Fullføringsgraden beregnes som påløpne tilvirkningskontrakter i forhold til forventede totale tilvirkningskostnader (kost-til-kost metode). Kontraktenes inntekter er avtalt. Forventede totale tilvirkningskostnader estimeres basert på en kombinasjon av erfaringstall, systematiske estimeringsprosedyrer, oppfølging av effektivitetsmål og beste skjønn.

Morselskapet		Konsernet	
2022	2021	2022	2021
<b>Balansførte verdier vedrørende prosjekter</b>			
<i><b>Inkludert i kundefordringer</b></i>			
0	0	0	0
0	0	0	0
<i><b>Inkludert i kortsiktig gjeld</b></i>			
0	0	2 693	962
0	0	159	557
<b>Resultatposter vedrørende prosjekter</b>			
2022	2021	2022	2021
<i><b>Resultat på prosjekter under utførelse</b></i>			
0	0	11 011	6 585
0	0	5 671	1 666
<i><b>Tapsprosjekter under utførelse</b></i>			
0	0	0	0

## Note 11 Fordringer og gjeld

Morselskapet		Konsernet	
		Kundefordringer	
2022	2021	2022	2021
3 726	1 553	52 428	24 880
-200	-200	-820	-1 621
<b>3 526</b>	<b>1 353</b>	<b>51 608</b>	<b>23 259</b>

Morselskapet		Konsernet	
		Fordringer med forfall senere enn ett år	
2022	2021	2022	2021
0	0	0	0
<b>0</b>	<b>0</b>	<b>0</b>	<b>0</b>

		Langsiktig gjeld med forfall senere enn 5 år	
2022	2021	2022	2021
90 658	99 973	106 998	108 491
0	0	0	0
<b>90 658</b>	<b>99 973</b>	<b>106 998</b>	<b>108 491</b>
2022	2021	2022	2021
<b>31 027</b>	<b>32 618</b>	<b>105 185</b>	<b>105 185</b>

		Balanseført verdi av pantsatte eiendeler	
105 853	109 476	105 853	109 476
0	0	117 558	124 872
0	0	1 746	1 099
0	0	45 134	50 430
<b>105 853</b>	<b>109 476</b>	<b>270 292</b>	<b>285 877</b>

		Eiendelene er i tillegg stillet som sikkerhet for	
0	0	0	0
0	0	0	0
<b>0</b>	<b>0</b>	<b>0</b>	<b>0</b>

## Note 12 Mellomværende med selskap i samme konsern m.v.

## Morselskapet

	Kundefordringer		Andre fordringer	
	2022	2021	2022	2021
Foretak i samme konsern m.v.	2 293	1 672	17 861	17 370
Tilknyttet selskap	46	0	0	0
<b>Sum</b>	<b>2 338</b>	<b>1 672</b>	<b>17 861</b>	<b>17 370</b>



	Øvrig langsiktig gjeld		Leverandørgjeld	
	2022	2021	2022	2021
Foretak i samme konsern	0	0	-9 979	-18 464
Tilknyttet selskap	0	0	0	0
<b>Sum</b>	<b>0</b>	<b>0</b>	<b>-9 979</b>	<b>-18 464</b>

**Note 13 Finansielle instrumenter**

Iris konsernet har en strategi som åpner for plassering av ledig likviditet i instrumenter med moderat risiko.

Strategien revideres jevnlig. To av selskapets datterselskaper har gjort investeringer i finansielle instrumenter vist i tabellen nedenfor.

Markedsbaserte aksjer	Anskaff. kost	Bokført verdi (01.01.22)	Reinvestert utbytte	Bokført verdi (31.12.22)	Markedsverdi 31.12.22	Resultatført verdiendring
Markedsbaserte aksjer	636	980		916	916	-64
<b>Sum markedsbaserte</b>	<b>636</b>	<b>980</b>	<b>0</b>	<b>916</b>	<b>916</b>	<b>-64</b>

Markedsbaserte obligasjoner	Anskaff. kost	Bokført verdi (01.01.22)	Reinvestert utbytte	Bokført verdi (31.12.22)	Markedsverdi 31.12.22	Resultatført verdiendring
Markedsbaserte obligasjoner	6 738	7 830	82	7 597	2 665	96
<b>Sum markedsbaserte</b>	<b>6 738</b>	<b>7 830</b>	<b>82</b>	<b>7 597</b>	<b>2 665</b>	<b>96</b>

**Note 14 Bundne bankinnskudd, trekkrettigheter**

Morselskapet		Konsernet	
2022	2021	2022	2021
701	762	5 037	4 880
<b>Trekkrettigheter</b>			
0	0	0	0

**Note 15 Egenkapital**

Morselskapet	Egenkapital	Fond	Sum
<b>Årets endring i egenkapital</b>			
<b>Egenkapital 01.01.</b>	67 714	23 848	91 562
Utbetalt fra Irisfondet 2022	0	-4 925	-4 925
Årets resultat	4 962	0	4 962
Tilført Irisfondet	-3 931	3 931	0
Differanse tidligere år	0	0	0
<b>Egenkapital 31.12.</b>	<b>68 745</b>	<b>22 853</b>	<b>91 598</b>

**Konsernet**

Årets endring i egenkapital	Egenkapital	Fond	Annen egenkapital	Minoritetsinteresser	Sum
<b>Egenkapital 01.01.</b>	67 714	23 848	93 903	818	186 284
Utbetalt fra Irisfondet 2022	0	-4 925	0	0	-4 925
Årets resultat	4 962	0	6 399	18	11 379
Tilført Irisfondet	-3 931	3 931	0	0	0
Differanse tidligere år			3		3
<b>Egenkapital 31.12.</b>	<b>68 745</b>	<b>22 853</b>	<b>100 305</b>	<b>836</b>	<b>192 739</b>

IRISFONDET (hele tall)	2022	2021	2020	2019	2018
<b>Inngående balanse</b>	<b>23 847 824</b>	<b>18 488 869</b>	<b>17 926 941</b>	<b>14 974 415</b>	<b>9 121 208</b>
<b>Årets Bruk</b>					
Sykkel i Salten		300 000			
Saltdal kommune, sjørret i Skjerstadfjorden				635 000	
Eiendomsprosjektet					
Trainee Salten (Kunnskapsparken)	800 000	1 500 000		1 975 000	1 340 000
Salten Regionråd, Samferdsel i Salten	1 000 000	1 000 000	1 000 000		
Salten Regionråd, Et digitalt Salten.	1 000 000	1 000 000	1 000 000		
Salten Kultursamarbeid: Salten i Bodø	1 000 000	1 000 000			
HMTS IKS: Prosjekt Helse og miljø i Salten		350 000			
Utsiktsrydding i Salten		690 706	309 294		
Fauske kommune: Ny E6- Fauske		500 000			
Innovasjon Norge - start opp Salten	1125000				
Visit Bodø					
<b>Netto bruk av fondet</b>	<b>4 925 000</b>	<b>6 340 706</b>	<b>2 309 294</b>	<b>2 610 000</b>	<b>1 340 000</b>
Tilført utbytte til Fondet	3 930 565	11 699 661	2 871 222	5 562 526	7 193 207
<b>Disponibelt 31.12.</b>	<b>22 853 389</b>	<b>23 847 824</b>	<b>18 488 869</b>	<b>17 926 941</b>	<b>14 974 415</b>

#### Oversikt over selskapets 9 eierkommuner

Bodø kommune  
 Fauske kommune  
 Gildeskål kommune  
 Hamarøy kommune  
 Meløy kommune  
 Steigen kommune  
 Saltdal kommune

**Note 16 Pensjon**

Selskapet har pensjonsordninger som omfatter alle fast ansatte og midlertidig ansatte/vikarer med en samlet lønn på mer enn 1000kr. Selskapet byttet i 2018 fra en ordning med ytelsesplan til innskuddsplan. Dette gjaldt for alle ansatte under 55 år. Ansatte over 55 år har fortsatt ordning med ytelsesplan. Ved innskuddsplaner betaler selskapet innskudd til et forsikringsselskap. Selskapet har ingen ytterligere innbetalingsforpliktelse etter at innskuddene er betalt. Premier til innskuddsbasert pensjonsordning som er organisert gjennom et livsforsikringsselskap kostnadsføres den perioden innskuddet gjelder og inngår blant lønnskostnader i resultatregnskapet. Forpliktelser eller pensjonsmidler knyttet til den kollektive forsikrede pensjonsordningen balanseføres ikke.

Selskapet har en pensjonsordning etter Lov om foretakspensjon. Ytelsene er i hovedsak avhengig av antall opptjeningsår, lønnsnivå ved oppnådd pensjonsalder og avkastning på pensjonsmidlene og størrelsen på ytelsene fra folketrygden. Pensjonsforpliktelsen beregnes årlig av en uavhengig aktuar ved bruk av en lineær opptjeningsmetode. Forpliktelsene er dekket gjennom et livselskap.

<b>Pensjonskostnader inkl. AGA</b>	<b>Morselskapet</b>	<b>Konsernet</b>
Nåverdi av årets opptjening	403	2 065
Rentekostnad	730	2 345
<b>Brutto pensjonskostnad</b>	<b>1 132</b>	<b>4 410</b>
Forventet avkastning	-1 285	-4 080
Administrasjonskostnad/Rentegaranti	52	195
<b>Netto pensjonskostnad inkl. Adm.kost</b>	<b>-101</b>	<b>525</b>
Aga netto pensjonskostnad inkl. Adm. Kost	-8	41
Resultatført aktuarielt tap (gevinst)	0	113
Resultatført planendring		
Resultatført andel aktuariet tap (gevinst) v/avk.		
Resultatført andel av nettoforpliktelse v/avk.		
Ekstraordinære kostnader		
Resultatført pensjonskostnad	-109	680
Herav resultatført aga av aktuarielt tap (gevinst)		
<b>Pensjonsforpliktelse</b>		
Brutto påløpt pensjonsforpliktelse	35 043	117 705
Pensjonsmidler	32 555	109 347
<b>Netto forpliktelse før arb.avgift</b>	<b>2 488</b>	<b>8 358</b>
Arbeidsgiveravgift	197	660
<b>Netto forpliktelse inkl. Aga</b>	<b>2 685</b>	<b>9 018</b>
Ikke resultatført aktuarielt gevinst (tap) ekskl.aga	-3 175	-7 125
Ikke resultatført aktuarielt gevinst (tap) aga	-251	-563
Ikke resultatført planendringer	0	0
<b>Balanseført nto forpliktelse/(midler) etter aga</b>	<b>-741</b>	<b>1 331</b>
Herav balanseført aga	-54	97
<b>Avstemming</b>		
Balanseført nto forpliktelse/(midler) UB i fjor	520	5 371
Resultatført pensjonskostnad inkl. Aga og adm.kost	-109	678
Aga innbetalt premie/tilskudd	-84	-345
Innbetalt premie tilskudd inkl. Adm	-1 068	-4 373
Ført mot egenkapital	0	0
Ført mot egenkapital aga	0	0
<b>Balanseført nto forpliktelse/(midler) UB i år</b>	<b>-741</b>	<b>1 330 879</b>
<b>Medlemsstatus</b>		
Antall aktive	3	21
Antall oppsatte	34	219
Antall pensjoner	15	55
<b>Forutsetninger</b>		
Diskonteringsrente	3,00 %	3,00 %

Lønnsvekst	3,50 %	3,50 %
G-regulering	3,25 %	3,25 %
Pensjonsregulering	2,63 %	2,63 %
Forventet avkastning	5,20 %	5,20 %
Agasats	7,90 %	7,90 %
Amortiseringstid	8	4
Korridorstørrelse	10,00 %	10,00 %

**Note 17 Garantiansvar lånegjeld i Iris Salten IKS per 31.12.2022**

Oversikt over garantiansvaret hver eierkommune har for gjeld som Iris Salten IKS har i kommunalbanken i perioden 2022-2026

Kommunenavn	Innbygger pr kommune	Gjeld per	Gjeld per	Gjeld per	Gjeld per
	31.12.2022	31.12.23	31.12.24	31.12.25	31.12.26
Beiarn	1 289	2 116	2 781	2 699	2 737
Bodø	67 841	111 397	146 432	142 111	144 081
Fauske	12 261	20 134	26 466	25 685	26 041
Gildeskål	2 448	4 020	5 284	5 128	5 199
Hamarøy	3 412	5 603	7 365	7 148	7 247
Meløy	7 951	13 055	17 161	16 655	16 885
Saltdal	5 911	9 707	12 760	12 383	12 555
Steigen	3 369	5 531	7 271	7 057	7 154
Sørfold	2 338	3 839	5 047	4 898	4 966
<b>SUM</b>	<b>106 820</b>	<b>175 402</b>	<b>230 566</b>	<b>223 764</b>	<b>226 865</b>

**Note 18 Negativt varelager**

Selskapets forpliktelser knyttet til varebeholdning (negativt varelager) beregnes på et estimat av hva behandlings- og transportkostnader vil utgjøre og oppsummeres som følger.

Beregning av den totale kostnaden	2022	2021	SUM
Brennbart restavfall	2 115	2 042	4 158
Trevirke	297	415	712
Annet avfall	42	139	182
Sum balanseførte forpliktelser	2 455	2 597	5 051

**Note 19 Deponi etterdrift**

Deponiet i Vikan har med siste utvidelse forventet levetid til 2040. Deponiet vil bli drevet også utover dette med flere etappevise utvidelser. Deponiet brukes til forurensede masses. Med lang levetid, avslutning langt frem i tid og små kostnader forbundet med avslutning av deponiet er det ikke avsatt til etterdriftsfond.

## Styrets årsberetning 2022 for Iris Salten IKS

### Selskapene.

Iris Salten IKS er et selskap opprettet i medhold av lov om interkommunale selskaper. Selskapet er eid av de 9 kommunene i Salten; Beiarn, Bodø, Fauske, Gildeskål, Hamarøy, Meløy, Saltdal, Steigen og Sørfold etter innbyggerantall. Konsernet består av morselskapet med fem heleide datterselskap samt ett datterselskap med stort majoritetseierskap.

Morselskapet Iris Salten IKS har ansvaret for husholdningsrenovasjon i Salten. Samtidig har morselskapet flere datterselskap og eierskap med forretningsområder direkte tilknyttet avfallsbehandling. Iris har også datterselskaper innenfor vekstområdet «blå næring». Felles for datterselskapene er det offentlige eierskapet som Iris Salten IKS forvalter på vegne av sine eierkommuner.

**Iris Service AS** drifter de lovpålagte og gebyrfinansierte renovasjonstjenestene i Salten. Iris Service AS utfører tjenester for Iris Salten IKS, og har ansvaret for innsamling av husholdningsavfall i hele Salten. Iris Service AS drifter alle miljøtorg i Iris konsernet. Selskapet har sitt hovedkontor på Vikan, i Bodø kommune.

**Retura Iris AS** håndterer alle typer avfall fra næringslivet i Salten, samt leverer tjenester utover den ordinære husholdningsrenovasjonen til privatmarkedet. Retura Iris AS har ansvaret for at alle sentrale avtaler gjennom Retura-samarbeidet håndteres i Nord-Norge. Selskapet har sitt hovedkontor på Vikan, i Bodø kommune.

**Iris Produksjon AS** driver deponi, grovsortering, komposteringsanlegg, jern og metall og bilsaneringsanlegg. Forretningsområde er mottak, behandling og avsetning av materialer til ny anvendelse. Selskapet har sitt hovedkontor på Vikan, i Bodø kommune.

**Mivanor AS** utvikler, selger, bygger og drifter renseanlegg for industrielt avløpsvann tilpasset ulike bransjer. Selskapet har sitt hovedkontor i Sandnes Kommune.

**Labora AS** foretar salg av laboratorietjenester og fiskehelsetjenester i Nord Norge. Selskapet utfører prøvetaking, analyser og er konsulenter for sine kunder. Selskapets virksomhet omfatter også FOU og formidling av FOU-kompetanse. Selskapet har sitt hovedkontor på Rønvikleira, i Bodø kommune.

**HT- Safe AS** er et responscenter for velferdsteknologi, sikkerhetsalarm og legevakt med døgnåpen bemanning. Selskapet har sitt hovedkontor på Oppeid i Hamarøy kommune. Iris Salten IKS eier 73,35 %.

## Bærekraft i konsernet

Konsernet har et tydelig engasjement for bærekraft, og samtlige selskaper har fokus på bærekraft i sine strategier. Iris Salten er en kjent merkevare i Nordland, som lenge har frontet en bærekraftig utvikling, og som tar betydelig samfunnsansvar. Vi jobber aktivt med utviklingsprosjekter som fremmer bærekraft gjennom strategiske partnerskap eller i direkte prosjektsamarbeid med andre.

Vår bærekraftsrapport for 2022 vil gi god informasjon om konsernets fokus på tredelt bunnlinje. I dette arbeidet er det gjennomført en vesentlighetsanalyse. Den gir en overordnet retning for Iris Saltens sitt bærekraftsarbeid, og synliggjør de fire områdene konsernet har størst påvirkning på. Disse fire områdene er; Sirkulær økonomi, klima- og miljøpåvirkning, kompetanse og arbeidsmiljø, ansvarlig og transparent verdiskaping.

Ut fra dette utledes vårt målbilde for bærekraftsarbeidet:

<p>Sirkulærøkonomi Innovasjon, forskning og teknologi Samarbeid og partnerskap</p>	<p><b>Iris Salten skal gå foran i bransjen nasjonalt gjennom å være en driver og foretrukket samarbeidspartner for en sirkulær økonomi i Salten</b></p> <p>Ambisjon: Iris Salten skal være en bransjeledende aktør nasjonalt, som driver frem overgangen til en sirkulær økonomi i Salten gjennom innovasjon, utvikling og samarbeid.</p>	
<p>Energibruk og effektivisering Forurensning Klimagassutslipp Logistikk Farlig avfall</p>	<p><b>Iris Salten skal minimere negative påvirkninger på klima og miljø</b></p> <p>Ambisjon: Iris Salten skal begrense forurensning og bidra til å kutte klimagassutslipp, gjennom å elektrifisere virksomheten og utforske andre løsninger som minimerer negativ påvirkning på klima og miljø.</p>	
<p>Helse, miljø og sikkerhet Kompetanseutvikling, opplæring og rekruttering</p>	<p><b>Iris Salten skal jobbe aktivt for et trygt samfunn og godt arbeidsmiljø som tiltrekker, utvikler og ivaretar ansatte</b></p> <p>Ambisjon: Iris Salten skal ha fokus på sikkerhet i alle deler av driften, jobbe aktivt for å ta vare på sine ansattes helse, sikkerhet og miljø, samt jobbe kontinuerlig med rekruttering, kompetanseutvikling og trivsel på arbeidsplassen.</p>	
<p>Lokal verdiskaping Kommunikasjon og markedsføring Ansvarlig innkjøp og leverandørkjede</p>	<p><b>Iris Salten skal være en transparent aktør som bidrar til ansvarlig verdiskaping</b></p> <p>Ambisjon: Iris Salten skal være en ansvarlig og transparent aktør som hensyntar klima, miljø, sosiale og etiske forhold gjennom hele verdikjeden til konsernet.</p>	

### **Styrets arbeid i 2022.**

Styret har behandlet 69 saker i 2022. Av viktige saker utover lovpålagte saker nevnes:

- Strategi for konsernet med ny visjon og fokusmål.
- Strategi for eierskapet i våre datterselskaper.
- Strategi for ombruk og gjenbruk.
- Strategi for kommunikasjon
- Prosjekt fritidsrenovasjon.
- Utviklingsarbeid i konsernet

Styret har vært på inspirasjonsbesøk på gjenbrukssenteret Resirkula og Mjøsanlegget Biogass.

Datterselskapene følges opp av konsernstyret gjennom grundig rapportering om strategi, drift, HMS, kvalitetsarbeid og økonomi gjennom året i møtene.

### **Arbeid med kvalitet, miljø, helse og sikkerhet.**

Iris Salten IKS med heleide datterselskap er sertifisert i henhold til ISO 9001, ISO 14001 og OHSAS 18001. Våre overordnede mål for dette arbeidet skal være førende for vår måte å arbeide, og i alle valg som gjøres i bedriften.

Kvalitet - 9001: Iris skal levere en miljøvennlig, enkel, rimelig og effektiv avfallstjeneste.

Miljø - 14001: De miljøpåvirkninger som følger av Iris sin drift skal ikke påføre neste generasjon økte miljøproblemer.

HMS - 45001: Ingen skal direkte eller indirekte få akutte eller varige skader eller helseplager som følge av vår drift og virksomhet.

Vårt datterselskap Labora AS er et akkreditert laboratorium, som er et kvalitetsstempel på at laboratoriet og fiskehelsetjenesten vår tilfredsstillende gir krav fra et nasjonalt og internasjonalt anerkjent akkrediteringsorgan. At vi er akkreditert innebærer at laboratoriet har høyt kvalifiserte fagfolk med spisskompetanse, et kvalitetssystem som er i samsvar med internasjonale standarder og rutiner som stiller krav til alle ansatte, utstyr og prosedyrer. Labora oppfylder kravene til NS-EN ISO/IEC 17020 og Global GAP og ASC -2022.

### **Arbeidsmiljø**

I IRIS er hver medarbeider en viktig bidragsyter til at vi når våre felles mål. Som ledd i utviklingen av medarbeiderne, og virksomheten som helhet, må vi arbeide systematisk med forbedringer. Vi ønsker derfor å forbedre innsikten i vår bedriftskultur, og bli vurdert i forhold til andre gode virksomheter, slik at vi kan arbeide systematisk for å bli en bedre arbeidsplass. I den forbindelse har vi gjennomført en kultur og medarbeiderundersøkelse «Great Place to Work».

Resultatene viser at arbeidsmiljøet i konsernets selskaper er godt, men hvor vi også ser at vi har forbedringsområder som vi vil jobbe med. Sammen skal vi forme tiltak til forbedring.

Iris driver et meget godt IA-arbeid, og har friske medarbeidere som ønsker å møte på jobb.

Tabellen nedenfor viser sykefraværet i konsernet. Samlet fravær i konsernet var i 2022 på 5,2%.

Iris-Selskap	Antall ansatte	Herav kvinner	2022		2021
			Korttidsfravær	Totalt fravær	Totalt fravær
Iris Salten IKS	16	7	1,9 %	1,9 %	4,6 %
Retura Iris	28	6	1,6 %	3,8 %	8,7 %
Iris Produksjon	29	6	2,3 %	5,8 %	10,0 %
Iris Service	55	8	1,4 %	4,5 %	4,2 %
Mivanor	3	0	0,8 %	0,8 %	2,3 %
Labora	27	20	2,4 %	7,7 %	5,8 %
HT-Safe	15	8	4,0 %	4,2 %	3,4 %
<b>Sum</b>	<b>173</b>	<b>55</b>			

Verneombudene i Iris bidrar aktivt i arbeidsmiljøarbeidet i egne verneområder. Det arbeides godt for at risikoforhold skal være kjent og for at risikovurderinger skal være en integrert del av daglig arbeid. I 2022 har vi totalt 11 skadetilfeller på personell. Det har ikke vært alvorlige ulykker med personskaade.

### Informasjon om årsregnskapet

I tabellen nedenfor presenteres nøkkeltall for morselskapet og konsernet. I konsernregnskapet er regnskapet til HT Safe AS og de fem heleide datterselskapene konsolidert.

Resultatutvikling, utvalgte nøkkeltall (Alle tall i NOK tusen)	Morselskap			Konsern		
	2022	2021	2020	2022	2021	2020
Sum driftsinntekter	138 971	137 059	133 367	327 032	318 149	289 479
Resultat av selvkost (inkl renter)	3 796	-1 759	-7 605	3 796	-1 759	-7 605
Driftsresultat	934	338	202	19 079	22 953	8 280
Årsresultat etter skatt	4 962	12 711	6 170	11 453	20 884	7 260
Balansesum (totalkapital)	248 504	272 812	247 946	449 087	471 383	454 685
Egenkapital	91 599	91 562	85 191	192 815	186 283	171 894
Egenkapitalprosent	36,9 %	33,6 %	34,4 %	42,9 %	39,5 %	37,8 %
Selvkostfond (Kundene skylder oss/Iris har til gode pr 2022)	11 311	15 107	13 347			

Årsresultatet har følgende poster som må tas i betraktning for å vise selskapets drift.

- Positivt selvkostresultat           kr. 3.796.254
- Aksjeutbytte                           kr. 6 552 993
- Skattekostnad                         kr. 408 785

Heleide datterselskapene har følgende omsetning, resultat og utbytte:

Datterselskapene:	Omsetning mil kr.			Resultat før skatt mil kr.			Utbytte mil kr.		
	2022	2021	2020	2022	2021	2020	2022	2021	2020
Retura Iris	71,6	68,2	61,9	3,5	3,9	5,4	1,07	1,07	5,60
Iris Produksjon	114,5	121,3	101,4	6,8	20,8	3,8	2,09	11,25	1,20
Mivanor	22,4	13,1	8,6	6,1	0,3	-2,4	1,89	0	0
Labora AS	37,9	42,0	36,5	4,5	4,7	2,7	1,50	1,57	0
<b>SUM</b>	<b>246,4</b>	<b>244,6</b>	<b>208,4</b>	<b>20,9</b>	<b>29,7</b>	<b>9,5</b>	<b>6,55</b>	<b>13,901</b>	<b>6,8</b>



Andre selskaper hvor Iris er største eier:

Datterselskapene:	Omsetning mil kr.			Resultat før skatt mil kr.			Utbytte mil kr.		
	2022	2021	2020	2022	2021	2020	2022	2021	2020
HT-Safe	9,0	8,2	8,5	0,1	-1,6	-1,8	0,00	0,00	0,00
Nofir <sup>2</sup>	20,8	29,1	29,2	3,7	0,8	2,7	3,20	3,00	0,00
<b>SUM</b>	<b>29,8</b>	<b>37,3</b>	<b>37,7</b>	<b>3,77</b>	<b>-0,774</b>	<b>0,9</b>	<b>3,2</b>	<b>3</b>	<b>0</b>

<sup>2</sup>Tilknyttet selskap, eierandel er 23%.

Ikke kommersielt selskap:

Datterselskap:	Omsetning mil kr.			Resultat før skatt mil kr.		
	2022	2021	2020	2022	2021	2020
Iris Service	115,9	115,9	111,9	-0,173	-0,225	0,9

Styret har vedtatt at det skal utbetales utbytte til morselskapet fra Retura Iris AS, Iris Produksjon AS, Labora AS og Mivanor AS på til sammen kr 6 550 944. Styret foreslår videre at 60% av mottatt utbytte fra datterselskaper, tilsvarende kr 3.930.565, avsettes til fond for interkommunalt samarbeid (Iris-fondet).

Styret foreslår at morselskapets resultat	kr	4.962.239 disponeres slik:
Til egenkapital	kr	1.031.674
Til Fond for Interkommunalt samarbeid	kr	3.930.565

Det fremlagte resultatregnskap og balanse med tilhørende noter gir etter styrets oppfatning tilfredsstillende uttrykk for resultatet i 2022, og den økonomiske stillingen ved årsskiftet. Det har ikke inntruffet forhold i konsernet etter regnskapsårets utgang som ikke er tatt hensyn til i årsoppgjøret, og som kan ha betydning for selskapets resultat og stilling.

Styret bekrefter at forutsetningen for fortsatt drift er til stede ved avleggelse av årsregnskapet.

Det er ikke tegnet ansvarsforsikring for styrets medlemmer eller daglig leder.

### Forskning og utvikling

Iris-selskapene som arbeider innenfor avfallsområdet, opplever at bransjen blir stadig mere kompleks, ved at bærekraftarbeidet har kommet på dagsorden internasjonalt og nasjonalt. Det stilles stadig nye regulatoriske krav som vi må tilfredsstille, økte forbrukerkrav, og at vår aktivitet ikke skal ha en negativ påvirkning på mennesker og miljø. I tillegg forventes det også at renovasjonsgebyret holdes lavt.

Iris Service AS og Iris Produksjon AS jobber kontinuerlig med utviklingsarbeid for i fremtiden bidra til å redusere avfallsmengdene ved økt ombruk og materialgjenvinning. Tilrettelegging for bedre sorteringsløsninger for våre kunder er her sentrale virkemidler, og tilrettelegging for ombruk sammen med andre aktører. Prinsippet om at «forurenser betaler» er en forutsetning for å oppnå økt sortering og derigjennom renere avfallsfraksjoner for økt materialgjenvinning.

Våre øvrige datterselskaper arbeider kontinuerlig med FOU-arbeid for å være konkurransedyktige innenfor sine fagområder. Hvor Mivanor AS arbeider kontinuerlig med FOU-arbeid for utvikling av ny vannrenseteknologi. HT Safe AS samarbeider med andre for å utvikle fremtidsrettede løsninger innen velferdsteknologi og alarmtjenester. Labora AS utvikler nye analysemetoder for nye utfordringer innenfor sitt fagfelt.

### **Framtidsutsikter – usikkerhetsfaktorer.**

Det er ikke spesiell usikkerhet knyttet til morselskapet eller datterselskapene. Vi ser at krigen i Ukraina fortsatt påvirker råvarepriser og energiprisene. I tillegg er inflasjonene betydelig høyere enn forventet, noe som også påvirker rentenivået. Dette er kostnadsdrivere som får konsekvensene for alle våre selskaper. Utvikling følges opp av de berørte selskapene.

### **Finansiell risiko**

Konsernet har en sunn økonomi, med høy grad av egenkapital i alle selskap. Konsernets likvide situasjon er god, og det er ikke behov for kassakreditt i drift. Langsiktige investeringer finansieres med egenkapital og langsiktig gjeld i forretningsbanker og Kommunalbanken. Fordeling av lån mot flytende og fast rente er i henhold til konsernets finansreglement kombinert med vurdering av den løpende renteutviklingen. Styret anser konsernets finansielle risiko som lav. Noen av våre konkurranseutsatte selskap har plassert ledig likviditet i finansielle instrumenter i portefølje sammensatt av aksje, obligasjons- og rentefond, med et samlet lavt risikobilde. Plasseringene er iht. konsernets finansreglement.

Konsernets kredittrisiko ivaretas iht. god regnskapsskikk, konsernets tap på fordringer er lave sammenlignet med bransjen for øvrig.

### **Markedsrisiko**

IRIS-selskapene som arbeider innenfor avfallsbransjen, er eksponert for prisendringer i avsetningsleddene, som igjen påvirkes av det globale råvaremarkedet og nasjonale miljømessige målsetninger. Denne risikoen begrenses ved en god kombinasjon av kortsiktige og langsiktige kontrakter på avsetning av avfall.

Labora, Mivanor og HT-Safe konkurrerer i et 100% kommersielt marked med sine tjenester og produkter. Innenfor sine markedsområder har de hver for seg teknologiske, geografiske og kompetansemessige fordeler. Selskapene er godt rustet for å utvikle seg videre og møte konkurranse i sine markeder.

### **Ytre miljø**

Inntransport og behandling av avfall medfører utslipp til jord, vann og luft, og er en kilde til lokale og globale miljøproblemer. Det er konsernets oppgave å velge gode løsninger som reduserer miljøpåvirkningene knyttet til behandling av avfall.

Transportvirksomheten og maskindriften i selskapet medfører forurensning av det ytre miljø gjennom eksosutslipp, støv og støy. Utslipet ligger innenfor de verdier som er godkjent for transport og maskindrift. Selskapet søker å redusere disse ulempene gjennom å ta i bruk elektriske maskiner ved behandling av avfall. Det er etablert internkontrollsystem ISO 14001 for datterselskapenes påvirkning av det ytre miljø.

### **Trainee – lærlinger.**

Trainee Salten er et samarbeid mellom flere selskaper i Salten-regionen med formål å trekke høyt utdannede personer til regionene. Iris Salten IKS har hatt en aktiv rolle både under etablering og fortløpende finansiering gjennom Irisfondet. I 2022 har konsernet hatt tre traineer, og siden etableringen har konsernet hatt over 20 traineer. Flere selskaper i konsernet er godkjente lærebedrifter, og konsernet har i 2022 hatt gleden av å ha fire dyktige lærlinger.

### Likestilling, diskriminering og etnisitet.

Ved utgangen av 2022 er det 16 ansatte i selskapet, hvorav 7 er kvinner. I konsernet er det 173 fast ansatte hvorav 55 er kvinner. I styret i Iris Salten IKS er det seks eiervalgte medlemmer, der tre er menn. Det syvende styremedlemmet er valgt av de ansatte og er kvinne. I styrene i datterselskapene søkes det en 60/40 % kjønnsbalanse. Selskapets personalpolitikk anses å være kjønnsnøytral. Ved rekruttering søkes den beste kvalifiserte, men ved ellers like forhold vil en person av det underrepresenterte kjønn bli foretrukket.

Etter vår oppfatning er likestillings- og diskriminerings spørsmål tilfredsstillende ivaretatt. Konsernet har flere ansatte med etnisk minoritetsbakgrunn. Konsernstyret Iris Salten IKS har vedtatt etiske retningslinjer som beskriver hvordan Iris praktiserer likestilling og respekt for alle menneskerettigheter på arbeidsplassen. Konsernets etiske retningslinjer, åpenhetsvurdering og bærekraftsrapport er offentlig tilgjengelig på hjemmesiden til IRIS Salten: [www.iris-salten.no](http://www.iris-salten.no).

Konsernstyret har vedtatt lønnspolitisk plan som et strategisk styringsdokument for lokal lønnsdannelse ved IRIS Salten IKS og datterselskaper. Iris-selskapene skal sikre at det ikke diskrimineres ved tildeling av lønn eller arbeidsvilkår, i tråd med konsernets etiske retningslinjer. Lønnsfastsettelse skal følge likelønnsprinsippet. Regler, krav og praksis skal bidra til forutsigbarhet samt rett fastsettelse av lønn, uavhengig av kjønn, alder og etnisitet.

### Takk til ansatte.

Styret ønsker å takke alle ansatte for en meget god innsats i 2022, og det er godt å se at vi igjen er tilbake etter flere år med Covid19. 2023 blir et år vi må ta klimamålene på alvor, for de angår oss alle! Vi i Iris har tatt, og tar et spesielt ansvar, for «sammen skaper vi fremtiden!».

Bodø 31.12.22/ 30.03.23



Trud Berg (30. mar. 2023 15:02 GMT+2)

Trud Berg  
styreleder



Hilde Furuseth Johansen (30. mar. 2023 23:35 GMT+2)

Hilde F. Johansen  
styrets nestleder



Trond Heimtun (30. mar. 2023 15:19 GMT+2)

Trond Heimtun  
styremedlem



Lars Arve Jakobsen (30. mar. 2023 21:51 GMT+2)

Lars Arve Jakobsen  
styremedlem



Frode Schjenken Jensen (30. mar. 2023 13:20 GMT+2)

Frode Schjenken Jensen  
styremedlem



Marit Mehus (30. mar. 2023 13:14 GMT+2)

Marit Holmvaag Mehus  
styremedlem



Karen Marie Braseth (30. mar. 2023 14:47 GMT+2)

Karen Marie Braseth  
styremedlem



Bjørn Ove Moum (30. mar. 2023 15:27 GMT+2)

Bjørn Ove Moum  
Adm. direktør












# 23-23 Konsernregnskap - Iris Salten IKS 2022


Endelig revisjonsrapport


2023-03-30


Opprettet:	2023-03-30
Av:	Frode Enoksen (frode.enoksen@iris-salten.no)
Status:	Signert
Transaksjons-ID:	CBJCHBCAABAAt_a5DkS-QYRxaDWDC8ewdQzsenrM5Q1s


## "23-23 Konsernregnskap - Iris Salten IKS 2022"-historikk

-  Dokument opprettet av Frode Enoksen (frode.enoksen@iris-salten.no)  
2023-03-30 - 11:01:45 GMT
-  Dokument sendt via e-post til Bjørn Ove Moum (bjorn.ove.moum@iris-salten.no) for signering  
2023-03-30 - 11:12:49 GMT
-  Dokument sendt via e-post til trud.berg@gmail.com for signering  
2023-03-30 - 11:12:49 GMT
-  Dokument sendt via e-post til lars.arve.jakobsen@coop.no for signering  
2023-03-30 - 11:12:50 GMT
-  Dokument sendt via e-post til Marit Mehus (marit.holmvaag.mehus@cermaq.com) for signering  
2023-03-30 - 11:12:50 GMT
-  Dokument sendt via e-post til karen.marie.braseth@iris-salten.no for signering  
2023-03-30 - 11:12:50 GMT
-  Dokument sendt via e-post til frode.schjenken.jensen@yve.no for signering  
2023-03-30 - 11:12:50 GMT
-  Dokument sendt via e-post til hfj@sp.no for signering  
2023-03-30 - 11:12:50 GMT
-  Dokument sendt via e-post til trond.heimtun@sbnnett.no for signering  
2023-03-30 - 11:12:50 GMT
-  E-postmelding vist av Marit Mehus (marit.holmvaag.mehus@cermaq.com)  
2023-03-30 - 11:13:44 GMT
-  Dokument e-signert av Marit Mehus (marit.holmvaag.mehus@cermaq.com)  
Signaturdato: 2023-03-30 - 11:14:37 GMT - Tidskilde: server


 E-postmelding vist av frode.schjenken.jensen@yve.no  
2023-03-30 - 11:16:38 GMT


 Underskriver frode.schjenken.jensen@yve.no oppga navn ved signering som Frode Schjenken Jensen  
2023-03-30 - 11:20:35 GMT


 Dokument e-signert av Frode Schjenken Jensen (frode.schjenken.jensen@yve.no)  
Signaturdato: 2023-03-30 - 11:20:37 GMT - Tidskilde: server


 E-postmelding vist av hfj@sp.no  
2023-03-30 - 12:08:11 GMT


 E-postmelding vist av karen.marie.braseth@iris-salten.no  
2023-03-30 - 12:44:42 GMT


 Underskriver karen.marie.braseth@iris-salten.no oppga navn ved signering som Karen-Marie Braseth  
2023-03-30 - 12:47:07 GMT


 Dokument e-signert av Karen-Marie Braseth (karen.marie.braseth@iris-salten.no)  
Signaturdato: 2023-03-30 - 12:47:09 GMT - Tidskilde: server


 E-postmelding vist av trud.berg@gmail.com  
2023-03-30 - 12:51:39 GMT


 Underskriver trud.berg@gmail.com oppga navn ved signering som Trud Berg  
2023-03-30 - 13:02:30 GMT


 Dokument e-signert av Trud Berg (trud.berg@gmail.com)  
Signaturdato: 2023-03-30 - 13:02:32 GMT - Tidskilde: server


 E-postmelding vist av trond.heimtun@sbnnett.no  
2023-03-30 - 13:16:02 GMT


 Underskriver trond.heimtun@sbnnett.no oppga navn ved signering som Trond Heimtun  
2023-03-30 - 13:18:58 GMT


 Dokument e-signert av Trond Heimtun (trond.heimtun@sbnnett.no)  
Signaturdato: 2023-03-30 - 13:19:00 GMT - Tidskilde: server


 E-postmelding vist av Bjørn Ove Moum (bjorn.ove.moum@iris-salten.no)  
2023-03-30 - 13:26:18 GMT

 Dokument e-signert av Bjørn Ove Moum (bjorn.ove.moum@iris-salten.no)  
Signaturdato: 2023-03-30 - 13:27:13 GMT - Tidskilde: server


 E-postmelding vist av lars.arve.jakobsen@coop.no  
2023-03-30 - 19:50:05 GMT

 Underskriver lars.arve.jakobsen@coop.no oppga navn ved signering som Lars Arve Jakobsen  
2023-03-30 - 19:51:51 GMT

 Dokument e-signert av Lars Arve Jakobsen (lars.arve.jakobsen@coop.no)  
Signaturdato: 2023-03-30 - 19:51:53 GMT - Tidskilde: server

 Underskriver hfj@sp.no oppga navn ved signering som Hilde Furuseth Johansen  
2023-03-30 - 21:35:44 GMT

 Dokument e-signert av Hilde Furuseth Johansen (hfj@sp.no)  
Signaturdato: 2023-03-30 - 21:35:46 GMT - Tidskilde: server

 Avtale fullført.  
2023-03-30 - 21:35:46 GMT

Navn og e-postadresser legges inn i Acrobat Sign-tjenesten av Acrobat Sign-brukere og er ubekreftet med mindre annet er oppgitt.



Til generalforsamlingen i Iris Salten IKS

## Uavhengig revisors beretning

### Konklusjon

Vi har revidert årsregnskapet for Iris Salten IKS, som består av:

- selskapsregnskapet, som består av balanse per 31. desember 2022, resultatregnskap og kontantstrøm for regnskapsåret avsluttet per denne datoen og noter til årsregnskapet, herunder et sammendrag av viktige regnskapsprinsipper, og
- konsernregnskapet, som består av balanse per 31. desember 2022, resultatregnskap og kontantstrøm for regnskapsåret avsluttet per denne datoen og noter til årsregnskapet, herunder et sammendrag av viktige regnskapsprinsipper.

Etter vår mening

- oppfylder årsregnskapet gjeldende lovkrav,
- gir selskapsregnskapet et rettviseende bilde av selskapets finansielle stilling per 31. desember 2022 og av dets resultater og kontantstrømmer for regnskapsåret avsluttet per denne datoen i samsvar med regnskapslovens regler og god regnskapsskikk i Norge, og
- gir konsernregnskapet et rettviseende bilde av konsernets finansielle stilling per 31. desember 2022 og av dets resultater og kontantstrømmer for regnskapsåret avsluttet per denne datoen i samsvar med regnskapslovens regler og god regnskapsskikk i Norge.

### Grunnlag for konklusjonen

Vi har gjennomført revisjonen i samsvar med International Standards on Auditing (ISA-ene). Våre oppgaver og plikter i henhold til disse standardene er beskrevet nedenfor under *Revisors oppgaver og plikter ved revisjonen av årsregnskapet*. Vi er uavhengige av selskapet og konsernet i samsvar med kravene i relevante lover og forskrifter i Norge og International Code of Ethics for Professional Accountants (inkludert internasjonale uavhengighetsstandarder) utstedt av International Ethics Standards Board for Accountants (IESBA-reglene), og vi har overholdt våre øvrige etiske forpliktelser i samsvar med disse kravene. Innhentet revisjonsbevis er etter vår vurdering tilstrekkelig og hensiktsmessig som grunnlag for vår konklusjon.

### Øvrig informasjon

Styret og daglig leder (ledelsen) er ansvarlige for informasjonen i årsberetningen. Øvrig informasjon omfatter informasjon i årsrapporten bortsett fra årsregnskapet og den tilhørende revisjonsberetningen. Vår konklusjon om årsregnskapet ovenfor dekker ikke informasjonen i årsberetningen.

I forbindelse med revisjonen av årsregnskapet er det vår oppgave å lese årsberetningen. Formålet er å vurdere hvorvidt det foreligger vesentlig inkonsistens mellom årsberetningen og årsregnskapet og den kunnskap vi har opparbeidet oss under revisjonen av årsregnskapet, eller hvorvidt informasjon i årsberetningen ellers fremstår som vesentlig feil. Vi har plikt til å rapportere dersom årsberetningen fremstår som vesentlig feil. Vi har ingenting å rapportere i så henseende.



Basert på kunnskapen vi har opparbeidet oss i revisjonen, mener vi at årsberetningen

- er konsistent med årsregnskapet og
- inneholder de opplysninger som skal gis i henhold til gjeldende lovkrav.

### **Ledelsens ansvar for årsregnskapet**

Ledelsen er ansvarlig for å utarbeide årsregnskapet og for at det gir et rettviseende bilde i samsvar med regnskapslovens regler og god regnskapsskikk i Norge. Ledelsen er også ansvarlig for slik intern kontroll som den finner nødvendig for å kunne utarbeide et årsregnskap som ikke inneholder vesentlig feilinformasjon, verken som følge av misligheter eller utilsiktede feil.

Ved utarbeidelsen av årsregnskapet er ledelsen ansvarlig for å ta standpunkt til selskapets og konsernets evne til fortsatt drift, og opplyse om forhold av betydning for fortsatt drift. Forutsetningen om fortsatt drift skal legges til grunn for årsregnskapet så lenge det ikke er sannsynlig at virksomheten vil bli avviklet.

### **Revisors oppgaver og plikter ved revisjonen av årsregnskapet**

Vårt mål er å oppnå betryggende sikkerhet for at årsregnskapet som helhet ikke inneholder vesentlig feilinformasjon, verken som følge av misligheter eller utilsiktede feil, og å avgi en revisjonsberetning som inneholder vår konklusjon. Betryggende sikkerhet er en høy grad av sikkerhet, men ingen garanti for at en revisjon utført i samsvar med ISA-ene, alltid vil avdekke vesentlig feilinformasjon. Feilinformasjon kan oppstå som følge av misligheter eller utilsiktede feil. Feilinformasjon er å anse som vesentlig dersom den enkeltvis eller samlet med rimelighet kan forventes å påvirke de økonomiske beslutningene som brukerne foretar på grunnlag av årsregnskapet.

For videre beskrivelse av revisors oppgaver og plikter vises det til:

<https://revisorforeningen.no/revisjonsberetninger>

Bodø, 30. mars 2023  
**PricewaterhouseCoopers AS**

Silja Eriksen  
Statsautorisert revisor  
(elektronisk signert)



## Revisjonsberetning

---

### Signers:

<i>Name</i>	<i>Method</i>	<i>Date</i>
Eriksen, Silja	BANKID_MOBILE	2023-03-31 10:03



**This document package contains:**

- Closing page (this page)
- The original document(s)
- The electronic signatures. These are not visible in the document, but are electronically integrated.



This file is sealed with a digital signature. The seal is a guarantee for the authenticity of the document.