

Årsregnskap 2022

# Iris Salten Iks

Org.nr.:967 518 190

**Iris Salten IKS**  
**RESULTATREGNSKAP**  
(Beløp i NOK 1000)

| Morselskap     |                |  |          |                |                |  | Konsern |  |
|----------------|----------------|--|----------|----------------|----------------|--|---------|--|
| 2022           | 2021           | DRIFTSINNEKTER   | Note     | 2022           | 2021           |  |         |  |
| 24 028         | 23 391         | Salgsinntekter   | 1,2      | 209 245        | 204 480        |  |         |  |
| 118 739        | 111 910        | Husholdningsrenovasjon                                       | 3        | 121 584        | 111 910        |  |         |  |
| -3 796         | 1 759          | Årets resultat fra selvkost                                  | 3        | -3 796         | 1 759          |  |         |  |
| <b>138 971</b> | <b>137 059</b> | <b>Sum driftsinntekter</b>                                   | <b>1</b> | <b>327 033</b> | <b>318 149</b> |  |         |  |
| 0              | 0              | Beholdningsendring egentilvirkede varer                      |          | 0              | 0              |  |         |  |
| 94 985         | 94 565         | Varekostnad  |          | 57 210         | 54 275         |  |         |  |
| 13 459         | 12 010         | Lønnskostnad   | 4        | 123 073        | 117 841        |  |         |  |
| 15 727         | 15 309         | Avskrivninger  | 5        | 46 513         | 48 220         |  |         |  |
| 0              | 0              | Nedskrivninger   |          | 0              | 0              |  |         |  |
| 13 866         | 14 837         | Andre driftskostnader  | 4        | 81 157         | 74 860         |  |         |  |
| <b>138 036</b> | <b>136 721</b> | <b>Sum driftskostnad</b>                                     |          | <b>307 953</b> | <b>295 197</b> |  |         |  |
| <b>934</b>     | <b>338</b>     | <b>DRIFTSRESULTAT</b>  |          | <b>19 080</b>  | <b>22 952</b>  |  |         |  |
| 6 553          | 13 900         | Inntekt på investering i datterselskap og tilknyttet selskap | 6        | 822            | 1 115          |  |         |  |
| 549            | 84             | Andre renteinntekter   |          | 727            | 349            |  |         |  |
| 0              | 1              | Andre finansinntekter  |          | 315            | 4 728          |  |         |  |
| 0              | 0              | Verdiøkning markedsbaserte omløpsmidler                      |          | 196            | 85             |  |         |  |
| 0              | 0              | Verdiredusering i makedsbaserte omløpsmidler                 |          | 0              | 66             |  |         |  |
| 0              | 0              | Nedskrivning av finansielle eiendeler                        |          | 16             | 10             |  |         |  |
| 17             | 560            | Andre rentekostnader   |          | 1 129          | 1 126          |  |         |  |
| 3 466          | 1 432          | Annen finanskostnad  |          | 4 644          | 2 151          |  |         |  |
| <b>4 553</b>   | <b>12 330</b>  | <b>Resultat før skattekostnad</b>                            | <b>7</b> | <b>14 959</b>  | <b>25 877</b>  |  |         |  |
| -409           | -380           | Skattekostnad  |          | 3 580          | 4 993          |  |         |  |
| <b>4 962</b>   | <b>12 711</b>  | <b>ÅRSRESULTAT</b>   |          | <b>11 379</b>  | <b>20 884</b>  |  |         |  |
|                |                | Herav til minoritetsinteresser                               |          | 18             | -324           |  |         |  |
|                |                | Årsresultat til majoritetsinteressene                        |          | 11 361         | 21 209         |  |         |  |
|                |                | <b>Overføringer</b>  |          |                |                |  |         |  |
| <b>1 031</b>   | <b>1 011</b>   | <i>Redusert/tillagt annen egenkapital</i>                    |          |                |                |  |         |  |
| <b>3 931</b>   | <b>11 700</b>  | <i>Fond Interkommunalt Samarbeid</i>                         |          |                |                |  |         |  |


**Iris Salten IKS**  
BALANSE PR. 31.12.  
(Beløp i NOK 1000)

| Morselskap     |                |  | Konsern |                |                |
|----------------|----------------|--|---------|----------------|----------------|
| 2022           | 2021           | EIENDELER  | Note    | 2022           | 2021           |
| 0              | 0              | Immatrerielle eiendeler  | 5       | 3 108          | 4 235          |
| 2 272          | 1 864          | Utsatt skattefordel  | 7       | 1 391          | 2 047          |
| <b>2 272</b>   | <b>1 864</b>   | <b>Sum immaterielle eiendeler</b>                                  |         | <b>4 499</b>   | <b>6 282</b>   |
| 124 390        | 130 726        | Tomter, bygninger og annen fast eiendom                            | 5       | 141 087        | 147 953        |
| 25 944         | 30 003         | Maskiner og anlegg   | 5       | 82 740         | 74 833         |
| 0              | 0              | Biler  |         | 34 030         | 45 980         |
| 2 021          | 0              | Driftsløsøre, inventar, verktøy, kontormaskiner o.l.               | 5       | 10 674         | 16 618         |
| <b>152 356</b> | <b>160 729</b> | <b>Sum varige driftsmidler</b>                                     | 5       | <b>268 531</b> | <b>285 384</b> |
| 27 938         | 27 938         | Investeringer i datterselskap                                      | 6       | 0              | 0              |
| 0              | 0              | Investeringer i tilknyttet selskap og felleskontrollert virksomhet | 6       | 2 037          | 3 806          |
| 435            | 435            | Investeringer i aksjer og andeler                                  | 8       | 2 266          | 2 241          |
| 0              | 0              | Andre fordringer   |         | 0              | 48             |
| 1 029          | 1 029          | Egenkapitalinnskudd livselskap                                     | 8       | 2 255          | 2 255          |
| <b>29 402</b>  | <b>29 402</b>  | <b>Sum finansielle anleggsmidler</b>                               |         | <b>6 558</b>   | <b>8 350</b>   |
| <b>184 030</b> | <b>191 994</b> | <b>SUM ANLEGGSMIDLER</b>   |         | <b>279 588</b> | <b>300 016</b> |
| <b>67</b>      | <b>232</b>     | <b>Varer</b>   | 9,1     | <b>7 503</b>   | <b>6 029</b>   |
| 3 526          | 1 353          | Kundefordringer  | 11,12   | 27 055         | 23 082         |
| 0              | 17 370         | Konsernfordringer  | 12      | 0              | 0              |
| 5 216          | 13 421         | Andre fordringer   |         | 8 860          | 10 796         |
| 6 551          | 0              | Utbytte fra datterselskap  |         | 0              | 0              |
| 0              | 0              | Pensjonsmidler   | 12      | 1 205          | 0              |
| 11 311         | 15 107         | Selvkostfond   | 2       | 11 311         | 15 107         |
| <b>26 604</b>  | <b>47 252</b>  | <b>Sum fordringer</b>  |         | <b>48 431</b>  | <b>48 985</b>  |
| 0              | 0              | Markedsbaserte aksjer  | 13      | 916            | 980            |
| 0              | 0              | Markedsbaserte obligasjoner  | 13      | 4 932          | 7 830          |
| 0              | 0              | Andre markedsbaserte finansielle instrumenter                      |         | 2 665          | 27             |
| 0              | 0              | Andre finansielle instrumenter                                     |         | 35             | 0              |
| <b>0</b>       | <b>0</b>       | <b>Sum investeringer</b>   |         | <b>8 548</b>   | <b>8 837</b>   |
| <b>37 802</b>  | <b>33 334</b>  | <b>Bankinnskudd, kontanter o.l.</b>                                | 14      | <b>104 942</b> | <b>107 515</b> |
| <b>64 474</b>  | <b>80 817</b>  | <b>SUM OMLØPSMIDLER</b>  |         | <b>169 424</b> | <b>171 366</b> |
| <b>248 503</b> | <b>272 812</b> | <b>SUM EIENDELER</b>   |         | <b>449 011</b> | <b>471 383</b> |

**Iris Salten IKS**  
BALANSE PR. 31.12.  
(Beløp i NOK 1000)

| Morselskap     |                |  | Konsern |                |                |
|----------------|----------------|--|---------|----------------|----------------|
| 2022           | 2021           | EGENKAPITAL OG GJELD                     | Note    | 2022           | 2021           |
| 68 745         | 67 714         | Aksjekapital                             |         | 68 745         | 67 714         |
| <b>68 745</b>  | <b>67 714</b>  | <b>Sum innskutt egenkapital</b>          | 15      | <b>68 745</b>  | <b>67 714</b>  |
| 22 853         | 23 848         | Fond Interkommunalt Samarbeid            |         | 22 853         | 23 848         |
| 0              | 0              | Annen egenkapital                        |         | 100 305        | 93 903         |
| <b>22 853</b>  | <b>23 848</b>  | <b>Sum opptjent egenkapital</b>          | 15      | <b>123 158</b> | <b>117 751</b> |
|                |                | <b>Minoritetsinteresser</b>              |         | <b>836</b>     | <b>818</b>     |
| <b>91 598</b>  | <b>91 562</b>  | <b>SUM EGENKAPITAL</b>                   | 15      | <b>192 739</b> | <b>186 283</b> |
| 249            | 1 570          | Pensjonsforpliktelser                    | 16      | 3 526          | 6 421          |
| 427            | 0              | Andre avsetninger for forpliktelser      |         | 702            | 275            |
| <b>677</b>     | <b>1 570</b>   | <b>Sum avsetninger for forpliktelser</b> |         | <b>4 228</b>   | <b>6 696</b>   |
| 137 847        | 149 644        | Gjeld til kredittinstitusjoner           | 17      | 197 218        | 222 211        |
| 0              | 0              | Gjeld til foretak i samme konsern        |         | 0              | 0              |
| <b>137 847</b> | <b>149 644</b> | <b>Sum annen langsiktig gjeld</b>        |         | <b>197 218</b> | <b>222 211</b> |
| 12 238         | 5 227          | Leverandørgjeld                          |         | 16 988         | 14 479         |
| 0              | 0              | Betalbar skatt                           | 7       | 2 884          | 4 656          |
| 1 905          | 1 160          | Skyldige offentlige avgifter             |         | 11 865         | 13 028         |
| 1 260          | 18 464         | Konserngjeld                             | 11      | 0              | 0              |
| 2 979          | 5 185          | Annen kortsiktig gjeld                   | 18      | 23 088         | 24 030         |
| <b>18 382</b>  | <b>30 036</b>  | <b>Sum kortsiktig gjeld</b>              |         | <b>54 826</b>  | <b>56 193</b>  |
| <b>156 905</b> | <b>181 250</b> | <b>SUM GJELD</b>                         |         | <b>256 272</b> | <b>285 099</b> |
| <b>248 503</b> | <b>272 812</b> | <b>SUM EGENKAPITAL OG GJELD</b>          |         | <b>449 011</b> | <b>471 383</b> |

Vikan, 30.03.2023

  
Lars Arve Jakobsen (30. mar. 2023 21:51 GMT+2)

Lars Arve Jakobsen  
Styremedlem

  
Trud Berg (30. mar. 2023 15:02 GMT+2)


Trud berg  
Styrets leder

  
Trond Heimtun (30. mar. 2023 15:19 GMT+2)

Trond Heimtun  
Styremedlem

  
Karen Marie Braseth (30. mar. 2023 14:47 GMT+2)

Karen Marie Braseth  
Styremedlem

  
Hilde Furuseth Johansen (30. mar. 2023 23:35 GMT+2)


Hilde Furuseth Johansen  
Nestleder

  
Marit Mehus (30. mar. 2023 13:14 GMT+2)

Marit Holmvaag Mehus  
Styremedlem

  
Bjørn Ove Moum (30. mar. 2023 15:27 GMT+2)

Bjørn Ove Moum  
Daglig leder

  
Frode Schjenken Jensen (30. mar. 2023 13:20 GMT+2)

Frode Schjenken Jensen  
Styremedlem

# Iris Salten IKS

## Kontantstrømoppstilling

(Beløp i tusen, NOK)

| Morselskap     |                |   | Konsern        |                |
|----------------|----------------|---|----------------|----------------|
| 2022           | 2021           |   | 2022           | 2021           |
|                |                | <b>Kontantstrømmer fra operasjonelle aktiviteter</b>                      |                |                |
| 4 553          | 12 330         | Resultat før skattekostnad  | 14 961         | 25 878         |
| 0              | -276           | Periodens betalte skatt   | -4 699         | -1 957         |
| 0              | 0              | Tap/gevinst ved salg av anleggsmidler                                     | -425           | -4 917         |
| 15 727         | 15 309         | Avskrivninger   | 46 612         | 48 220         |
| 435            | 0              | Nedskrivning anleggsmidler  | 1 187          | -139           |
| 164            | 347            | Endring i varelager   | -1 473         | -59            |
| 5 144          | 36             | Endring i kundefordringer   | 20 441         | -5 971         |
| -11 454        | 19 514         | Endring i leverandørgjeld   | -18 348        | -4 611         |
| -1 320         | -1 986         | Endringer i pensjonsforpliktelser   | -4 099         | -4 736         |
|                |                | Poster klassifisert som investerings- eller                               |                |                |
| 0              | 0              | finansieringsaktiviteter  | 297            | 4 691          |
| -149           | 1 121          | Endring i andre tidsavgrensingsposter                                     | 25 228         | 12 759         |
| <b>13 100</b>  | <b>46 395</b>  | <b>Netto kontantstrøm fra operasjonelle aktiviteter</b>                   | <b>79 681</b>  | <b>69 157</b>  |
|                |                | <b>Kontantstrømmer fra investeringsaktiviteter</b>                        |                |                |
| 750            | 0              | Innbetalinger ved salg av varige driftsmidler                             | 1 119          | 1 111          |
| -8 539         | -16 593        | Utbetalinger ved kjøp av varige driftsmidler                              | -30 002        | -44 783        |
| 0              | 0              | Innbetalinger ved salg av aksjer og andeler                               | 131            | 5 488          |
| 0              | -16 852        | Utbetalinger ved kjøp av aksjer og andeler                                | -107           | -28            |
| 14 619         | 0              | Innbetalinger på lånefordring konsern (korts./langs.)                     | 0              | 0              |
| 0              | -1             | Utbetalinger ved kjøp av andre investeringer                              | -5             | 0              |
| 0              | 0              | Utbetalinger på lånefordring konsern (korts./langs.)                      | -257           | 0              |
| 0              | 0              | Innbetalinger på andre lånefordringer (korts./langs.)                     | 48             | 0              |
| 0              | 0              | Utbetalinger på andre lånefordringer (korts./langs.)                      | -26            | 0              |
| <b>6 830</b>   | <b>-33 446</b> | <b>Netto kontantstrøm fra investeringsaktiviteter</b>                     | <b>-29 100</b> | <b>-38 212</b> |
|                |                | <b>Kontantstrømmer fra finansieringsaktiviteter</b>                       |                |                |
| 1 260          | 0              | Netto utbetaling kassekreditt   | 1 260          | 0              |
| 0              | 12 919         | Innbetalinger ved opptak av ny langsiktig gjeld                           | 0              | 10 779         |
| 0              | -13 628        | Innbetalinger ved opptak av ny kortsiktig gjeld                           | 0              | -5 152         |
| -11 797        | 0              | Innbetalinger ved opptak av annen gjeld (korts./langs.)                   | -17 885        | 0              |
|                |                | Utbetalinger ved nedbetaling av annen gjeld                               |                |                |
| 0              | 0              | (korts./langs.)   | -3 806         | 0              |
| -4 925         | 0              | Tilbakebetalinger av egenkapital  | -4 925         | -155           |
| 0              | -6 341         | Utbetalinger fra IRIS-fondet  | 0              | -6 341         |
| 0              | 0              | Utbetalinger av utbytte   | -27 799        | 0              |
| <b>-15 462</b> | <b>-7 050</b>  | <b>Netto kontantstrøm fra finansieringsaktiviteter</b>                    | <b>-53 154</b> | <b>-869</b>    |
| 4 468          | 5 899          | Netto endring i kontanter og kontantekvivalenter                          | -2 573         | 30 076         |
|                |                | Beholdning av kontanter og kontantekvivalenter ved                        |                |                |
| 33 334         | 27 435         | periodens begynnelse  | 107 515        | 77 439         |
| <b>37 802</b>  | <b>33 334</b>  | <b>Beholdning av kontanter og kontantekvivalenter ved periodens slutt</b> | <b>104 942</b> | <b>107 515</b> |

## Regnskapsprinsipper

Årsregnskapet er satt opp i samsvar med regnskapsloven og god regnskapsskikk.

### Bruk av estimater

Utarbeidelse av regnskaper i samsvar med regnskapsloven krever bruk av estimater. Videre krever anvendelse av selskapets regnskapsprinsipper at ledelsen må utøve skjønn. Områder som i stor grad inneholder slike skjønnsmessige vurderinger, høy grad av kompleksitet, eller områder hvor forutsetninger og estimater er vesentlige for årsregnskapet, er beskrevet i notene.

### Aksjer i datterselskap og tilknyttet selskap

Datterselskaper er selskaper der morselskapet har kontroll, og dermed bestemmende innflytelse på enhetens finansielle og operasjonelle strategi, normalt ved å eie mer enn halvparten av den stemmeberettigede kapitalen. Investeringer med 20-50 % eie av stemmeberettiget kapital og betydelig innflytelse, defineres som tilknyttede selskaper.

Følgende selskaper inngår i konsernet 31.12.:

| <i>Mor- og datterselskaper</i> | <i>Eierandel</i> |
|--------------------------------|------------------|
| Iris Salten IKS                |                  |
| Iris Produksjon AS             | 100 %            |
| Iris Service AS                | 100 %            |
| Retura Iris AS                 | 100 %            |
| Labora AS                      | 100 %            |
| Mivanor AS                     | 100 %            |
| HT Safe AS                     | 73,35%           |

#### *Tilknyttede selskaper*

|                 |      |
|-----------------|------|
| Nofir AS        | 23 % |
| Patogen Nord AS | 40%  |

### ***Regnskapsprinsipper for aksjer i datterselskaper og tilknyttede selskaper***

Kostmetoden brukes som prinsipp for investeringer i datterselskaper og tilknyttede selskaper i selskapsregnskapet. Kostprisen økes når midler tilføres ved kapitalutvidelse, eller når det gis konsernbidrag til datterselskap. Mottatte utdelinger resultatføres i utgangspunktet som inntekt. Utdelinger som overstiger andel av opptjent egenkapital etter kjøpet føres som reduksjon av anskaffelseskost. Utbytte/konsernbidrag fra datterselskap regnskapsføres det samme året som datterselskapet avsetter beløpet. Utbytte fra andre selskaper regnskapsføres som finansinntekt når utbyttet er vedtatt.

I konsernregnskapet brukes egenkapitalmetoden som prinsipp for investeringer i tilknyttede selskaper. Bruk av metoden fører til at regnskapsført verdi i balansen tilsvarer andelen av egenkapitalen i det tilknyttede selskapet, korrigert for eventuelle gjenværende merverdier fra kjøpet og urealiserte internergevinster. Resultatandelen i resultatregnskapet baseres på andelen av resultatet etter skatt i det tilknyttede selskapet, og korrigeres for eventuelle avskrivninger på merverdier og urealiserte gevinster. I resultatregnskapet vises resultatandelen under finansposter.

### **Konsolideringsprinsipper**

Datterselskaper blir konsolidert fra det tidspunkt kontrollen er overført til konsernet (oppkjøpstidspunktet).

I konsernregnskapet erstattes posten aksjer i datterselskap med datterselskapets eiendeler og gjeld. Konsernregnskapet utarbeides som om konsernet var én økonomisk enhet. Transaksjoner, urealisert fortjeneste og mellomværende mellom selskapene i konsernet elimineres.

Kjøpte datterselskaper regnskapsføres i konsernregnskapet basert på morselskapets anskaffelseskost. Anskaffelseskost tilordnes identifiserbare eiendeler og gjeld i datterselskapet, som oppføres i konsernregnskapet til virkelig verdi på oppkjøpstidspunktet. Eventuell merverdi ut over hva som kan henføres til identifiserbare eiendeler og gjeld, balanseføres som goodwill. Goodwill behandles som en residual og balanseføres med den andelen som er observert i oppkjøpstransaksjonen. Merverdier i konsernregnskapet avskrives over de oppkjøpte eiendelenes forventede levetid.

Omregning av utenlandske datterselskaper skjer ved at balansen omregnes til balansedagens kurs, og at resultatregnskapet omregnes til en gjennomsnittskurs. Eventuelle vesentlige transaksjoner omregnes til transaksjonsdagens kurs. Alle omregningsdifferanser føres direkte mot egenkapitalen.

### **Salgsinntekter**

Inntekter ved salg av varer og tjenester vurderes til virkelig verdi av vederlaget, netto etter fradrag for merverdiavgift, returer, rabatter og andre avslag. Salg av varer resultatføres når en enhet innenfor konsernet har levert sine produkter til kunden og det ikke er uoppfylte forpliktelser som kan påvirke kundens aksept av leveringen. Levering er ikke foretatt før produktene er sendt til avtalt sted og risiko for tap og ukurans er overført til kunden. Erfaringstall brukes som grunnlag for å estimere og regnskapsføre avsetninger for kvantumsrabatter og varereturer på salgstidspunktet. Avsetning til forventede garantiarbeider føres som kostnad og avsetning for forpliktelser.

Tjenester inntektsføres i takt med utførelsen.

### **Klassifisering av balanseposter**

Eiendeler bestemt til varig eie eller bruk klassifiseres som anleggsmidler. Eiendeler som er tilknyttet varekretsløpet klassifiseres som omløpsmidler. Fordringer for øvrig klassifiseres som omløpsmidler hvis de skal tilbakebetales innen ett år. For gjeld legges analoge kriterier til grunn. Første års avdrag på langsiktige fordringer og langsiktig gjeld klassifiseres likevel ikke som omløpsmiddel og kortsiktig gjeld.

### **Anskaffelseskost**

Anskaffelseskost for eiendeler omfatter kjøpesummen for eiendelen, med fradrag for bonuser, rabatter og lignende, og med tillegg for kjøpsutgifter (frakt, toll, offentlige avgifter som ikke refunderes og eventuelle andre direkte kjøpsutgifter). Ved kjøp i utenlandsk valuta balanseføres eiendelen til kursen på transaksjonstidspunktet, men til terminkursen ved bruk av terminkontrakt.

For varige driftsmidler og immaterielle eiendeler omfatter anskaffelseskost også direkte utgifter for å klargjøre eiendelen for bruk, for eksempel utgifter til testing av eiendelen.

**Immaterielle eiendeler og goodwill**

Goodwill har oppstått i forbindelse med kjøp av datterselskap. Goodwill avskrives over forventet levetid.

Utgifter til utvikling balanseføres i den grad det kan identifiseres en fremtidig økonomisk fordel knyttet til utvikling av en identifiserbar immateriell eiendel og utgiftene kan måles pålitelig. I motsatt fall kostnadsføres slike utgifter løpende. Balanseført utvikling avskrives lineært over økonomisk levetid.

**Varige driftsmidler**

Tomter avskrives ikke. Andre varige driftsmidler balanseføres og avskrives lineært til restverdi over driftsmidlenes forventede utnyttbare levetid. Ved endring i avskrivningsplan fordeles virkningen over gjenværende avskrivningstid ("knekkpunktmetoden"). Vedlikehold av driftsmidler kostnadsføres løpende under driftskostnader. Påkostninger og forbedringer tillegges driftsmidlets kostpris og avskrives i takt med driftsmidlet. Skillet mellom vedlikehold og påkostning/forbedring regnes i forhold til driftsmidlets stand på anskaffelsestidspunktet.

Leide (leasede) driftsmidler balanseføres som driftsmidler hvis leiekontrakten anses som finansiell.

**Andre langsiktige aksjeinvesteringer**

Kostmetoden brukes som prinsipp for investeringer i andre aksjer mv. Utdelinger regnskapsføres i utgangspunktet som finansinntekt, når utdelingen er vedtatt. Hvis utdelingene vesentlig overstiger andel av opptjent egenkapital etter kjøpet, føres det overskytende til reduksjon av kostprisen.

**Nedskrivning av anleggsmidler**

Ved indikasjon om at balanseført verdi av et anleggsmiddel er høyere enn virkelig verdi, foretas det test for verdifall. Testen foretas for det laveste nivå av anleggsmidler som har selvstendige kontantstrømmer. Hvis balanseført verdi er høyere enn både salgsverdi og bruksverdi (nåverdi ved fortsatt bruk/eie), foretas det nedskrivning til det høyeste av salgsverdi og bruksverdi.

Tidligere nedskrivninger, med unntak for nedskrivning av goodwill, reverseres hvis forutsetningene for nedskrivningen ikke lenger er til stede.

**Varelager**

Varer vurderes til det laveste av anskaffelseskost (etter FIFO-prinsippet) og virkelig verdi. For råvarer brukes gjenanskaffelseskost som tilnærming til virkelig verdi. For ferdig tilvirkede varer og varer under tilvirkning består anskaffelseskost av utgifter til produktutforming, materialforbruk, direkte lønn, og andre direkte og indirekte produksjonskostnader (basert på normal kapasitet). Virkelig verdi er estimert salgspris fratrukket nødvendige utgifter til ferdigstilling og salg. Bare variable utgifter anses nødvendige for å selge ferdige varer, mens også faste tilvirkningskostnader inkluderes som nødvendige for varer som ikke er ferdig tilvirket.

**Anleggskontrakter**

Arbeid under utførelse knyttet til fastpriskontrakter med lang tilvirkningstid vurderes etter løpende avregnings metode. Fullføringsgraden beregnes som påløpte kostnader i prosent av forventet totalkostnad. Totalkostnaden revurderes løpende. For prosjekter som antas å gi tap, kostnadsføres hele det beregnede tapet umiddelbart.



**Fordringer**

Kundefordringer føres opp i balansen etter fradrag for avsetning til forventede tap. Avsetning til tap gjøres på grunnlag av individuell vurdering av fordringene og en tilleggsavsetning som skal dekke øvrige påregnelige tap. Vesentlige økonomiske problemer hos kunden, sannsynligheten for at kunden vil gå konkurs eller gjennomgå økonomisk restrukturering, og utsettelse og mangler ved betalinger anses som indikatorer på at kundefordringer må nedskrives.

Andre fordringer, både omløpsfordringer og anleggfordringer, føres opp til det laveste av pålydende og virkelig verdi. Virkelig verdi er nåverdien av forventede framtidige innbetalinger. Det foretas likevel ikke neddiskontering når effekten av neddiskontering er uvesentlig for regnskapet. Avsetning til tap vurderes på samme måte som for kundefordringer.

**Investeringer i børsnoterte aksjer**

For kortsiktige investeringer i børsnoterte aksjer brukes markedsverdi prinsippet. Verdien i balansen tilsvarer markedsverdien av investeringene pr. 31.12. Mottatt utbytte, og realiserte og urealiserte gevinster/tap, resultatføres som finansposter.

**Gjeld**

Gjeld, med unntak for enkelte avsetninger for forpliktelser, balanseføres til nominelt gjeldsbeløp.

**Pensjoner**

Selskapet har ulike pensjonsordninger. Pensjonsordningene er finansiert gjennom innbetalinger til forsikringselskap, med unntak av AFP-ordningen. Selskapet har både innskuddsplaner og ytelsesplaner.

*Innskuddsplaner*

Ved innskuddsplaner betaler selskapet innskudd til et forsikringselskap. Selskapet har ingen ytterligere betalingsforpliktelse etter at innskuddene er betalt. Innskuddene regnskapsføres som lønnskostnad. Eventuelle forskuddsbetalte innskudd balanseføres som eiendel (pensjonsmidler) i den grad innskuddet kan refunderes eller redusere framtidige innbetalinger.

AFP-ordningen er en usikret ytelsesbasert flerforetaksordning. En slik ordning er reelt en ytelsesplan, men behandles regnskapsmessig som en innskuddsplan som følge av at ordningens administrator ikke gir tilstrekkelig informasjon til å beregne forpliktelsen på en pålitelig måte.

*Ytelsesplaner*

En ytelsesplan er en pensjonsordning som ikke er en innskuddsplan. Typisk er en ytelsesplan en pensjonsordning som definerer en pensjonsutbetaling som en ansatt vil motta ved pensjonering. Pensjonsutbetalingen er normalt avhengig av flere faktorer, som alder, antall år i selskapet og lønn. Den balanseførte forpliktelsen knyttet til ytelsesplaner er nåverdien av de definerte ytelsene på balansedagen minus virkelig verdi av pensjonsmidlene (innbetalte beløp til forsikringselskap), justert for ikke resultatførte estimatavvik og ikke resultatførte kostnader knyttet til tidligere perioders pensjonsopptjening. Pensjonsforpliktelsen beregnes årlig av en uavhengig aktuar ved bruk av en lineær opptjeningsmetode.

Planendringer amortiseres over forventet gjenværende opptjeningstid. Det samme gjelder estimatavvik som skyldes ny informasjon eller endringer i de aktuarmessige forutsetningene, i den grad de overstiger 10% av den største av pensjonsforpliktelsene og pensjonsmidlene (korridor).

**Skatt**

Skattekostnaden i resultatregnskapet omfatter både periodens betalbare skatt og endring i utsatt skatt. Utsatt skatt beregnes på grunnlag av de midlertidige forskjeller som eksisterer mellom regnskapsmessige og skattemessige verdier, samt eventuelt ligningsmessig underskudd til fremføring ved utgangen av regnskapsåret. Skatteøkende og skattereduserende midlertidige forskjeller som reverserer eller kan reversere i samme periode er utlignet. Oppføring av utsatt skattefordel på netto skattereduserende forskjeller som ikke er utlignet og underskudd til fremføring, begrunnes med antatt fremtidig inntjening. Utsatt skatt og skattefordel som kan balanseføres oppføres netto i balansen.

Skattereduksjon ved avgitt konsernbidrag, og skatt på mottatt konsernbidrag som føres som reduksjon av balanseført beløp på investering i datterselskap, føres direkte mot skatt i balansen (mot betalbar skatt hvis konsernbidraget har virkning på betalbar skatt, og mot utsatt skatt hvis konsernbidraget har virkning på utsatt skatt). Utsatt skatt både i selskapsregnskapet og i konsernregnskapet regnskapsføres til nominelt beløp.

**Selvkost**

Miljøtorgene i distriktet benyttes både av private og lokalt næringsliv. Fra 20218 er inntekter knyttet til drift av Miljøtorgene tatt inn i regnskapet til Iris Service AS. I tillegg har Iris Service AS noe mindre inntekter fra næring. Dette er skattepliktige inntekter, mens øvrige inntekter er innenfor selvkostområdet. Skattepliktig resultat fremkommer etter splitting av ordinært resultat mellom husholdningsrenovasjon (selvkost) og næring. Selvkostresultatet overføres til Iris Salten IKS, og innarbeides i morselskapets selvkostregnskap.

**Kontantstrømoppstilling**

Kontantstrømoppstillingen utarbeides etter den indirekte metoden. Kontanter og kontantekvivalenter omfatter kontanter, bankinnskudd og andre kortsiktige likvide plasseringer, som umiddelbart og med uvesentlig kursrisiko kan konverteres til kjente kontantbeløp og med gjenværende løpetid mindre enn tre måneder fra anskaffelsesdato.

## Note 1 Driftsinntekter

| Morselskapet   |                |                        | Konsernet      |                |
|----------------|----------------|------------------------|----------------|----------------|
| 2022           | 2021           |                        | 2022           | 2021           |
| 24 028         | 26 132         | Salgsinntekter         | 209 245        | 204 480        |
| 118 739        | 109 169        | Husholdningsrenovasjon | 121 584        | 111 910        |
| -3 796         | 1 759          | Andre driftsinntekter  | -3 796         | 1 759          |
| <b>138 971</b> | <b>137 059</b> | <b>Sum</b>             | <b>327 033</b> | <b>318 149</b> |

| 2022           | 2021           | Fordeling på virksomhetsområder    | 2022           | 2021           |
|----------------|----------------|------------------------------------|----------------|----------------|
| 118 739        | 109 169        | Omsetning fra renovasjon           | 121 584        | 141 938        |
| 0              | 0              | Omsetning fra laboratorietjenester | 37 946         | 42 004         |
| 0              | 0              | Omsenting av renseløsninger        | 22 350         | 13 113         |
| 0              | 0              | Omsetning av responstjenester      | 9 011          | 8 226          |
| 20 231         | 27 891         | Omsetning annet                    | 136 142        | 112 868        |
| <b>138 971</b> | <b>137 059</b> | <b>Sum</b>                         | <b>327 033</b> | <b>318 149</b> |

| 2022           | 2021           | Geografisk fordeling | 2022           | 2021           |
|----------------|----------------|----------------------|----------------|----------------|
| 138 971        | 137 059        | Norge                | 327 033        | 318 149        |
| <b>138 971</b> | <b>137 059</b> | <b>Sum</b>           | <b>327 033</b> | <b>318 149</b> |

## Note 2 Transaksjoner med nærstående parter

Ytelser til ledende ansatte er omtalt i note 4, og mellomværende med konsernselskaper er omtalt i note 12.

## Konsernets transaksjoner med nærstående parter:

|                               | Morselskap | Konsern |
|-------------------------------|------------|---------|
| a) Salg av varer og tjenester |            |         |
| - Datterselskap               | 18 282     | 0       |
| - Tilknyttede selskap         | 258        | 0       |
| b) Kjøp av varer og tjenester |            |         |
| - Datterselskap               | 91 781     | 0       |
| - Tilknyttede selskap         |            |         |

## Note 3 Inntekter husholdning

| Kommunenavn                                      | Nettobeløp<br>fakturert 2022 | Nettobeløp<br>fakturert 2021 | Nettobeløp<br>fakturert 2020 | Nettobeløp<br>fakturert 2019 | Nettobeløp<br>fakturert 2018 |
|--|------------------------------|------------------------------|------------------------------|------------------------------|------------------------------|
| Bodø   | 78 110                       | 71 401                       | 65 116                       | 58 982                       | 55 843                       |
| Beiarn   | 1 434                        | 1 303                        | 1 227                        | 1 160                        | 1 106                        |
| Fauske   | 14 093                       | 13 245                       | 12 126                       | 11 126                       | 10 713                       |
| Gildeskål  | 2 787                        | 2 624                        | 2 403                        | 2 200                        | 2 075                        |
| Hamarøy  | 3 696                        | 3 397                        | 3 112                        | 1 887                        | 1 870                        |
| Meløy  | 8 958                        | 8 335                        | 7 644                        | 7 067                        | 6 866                        |
| Saltdal  | 6 243                        | 5 800                        | 5 331                        | 4 913                        | 4 745                        |
| Steigen  | 3 615                        | 3 304                        | 3 048                        | 2 735                        | 2 647                        |
| Sørfold  | 2 648                        | 2 501                        | 2 333                        | 2 153                        | 2 091                        |
| Totalt netto fakturert                           | 121 584                      | 111 910                      | 102 340                      | 92 223                       | 87 956                       |
| Resultat av<br>selvkostregnskapet inkl<br>renter | -3 796                       | 1 759                        | 7 605                        | 7 322                        | 2 118                        |
| Husholdingsrenovasjon                            | 117 788                      | 113 669                      | 109 946                      | 99 545                       | 90 073                       |

## Årlig resultat Akkum inkl årlig rente\*

|                              |                  |                    |
|------------------------------|------------------|--------------------|
| Selvkostregnskap 2005        | -1 579 278       | -1 610 074         |
| Selvkostregnskap 2006        | 1 086 336        | -574 309           |
| Selvkostregnskap 2007        | 3 082 991        | 2 564 682          |
| Selvkostregnskap 2008        | -1 859 020       | 796 087            |
| Selvkostregnskap 2009        | -3 281 030       | -2 516 271         |
| Selvkostregnskap 2010        | -3 060 847       | -5 575 952         |
| Selvkostregnskap 2011        | 1 882 206        | -3 843 915         |
| Korreksjon inkl. renter      | 12 774 461       | 8 930 546          |
| Selvkostregnskap 2012        | 5 428 295        | 14 642 972         |
| Selvkostregnskap 2013        | -2 037 345       | 12 963 946         |
| Selvkostregnskap 2014        | -8 869 340       | 4 309 523          |
| Selvkostregnskap 2015        | -6 246 530       | -1 913 994         |
| Selvkostregnskap 2016        | 5 942            | -1 940 234         |
| Selvkostregnskap 2017        | 5 620 154        | 3 697 143          |
| Selvkostregnskap 2018        | -2 179 377       | 1 579 562          |
| Selvkostregnskap 2019        | -7 274 799       | -5 742 568         |
| Selvkostregnskap 2020        | -7 473 581       | -13 347 911        |
| Selvkostregnskap 2021        | -1 483 679       | -15 107 186        |
| <b>Selvkostregnskap 2022</b> | <b>4 255 212</b> | <b>-11 310 932</b> |

**Note 4 Lønnskostnader, antall ansatte, godtgjørelser, lån til ansatte mm.**

| Morselskapet  |               | Konsernet      |                |
|---------------|---------------|----------------|----------------|
| 2022          | 2021          | 2022           | 2021           |
|               |               |                |                |
| 9 124         | 6 688         | 97 519         | 93 736         |
| 1 170         | 1 072         | 9 009          | 8 620          |
| 785           | -1 277        | 6 896          | 2 049          |
| 2 380         | 5 527         | 9 648          | 13 460         |
| <b>13 459</b> | <b>12 010</b> | <b>123 073</b> | <b>117 865</b> |

15                      14    Sysselsatte årsverk i regnskapsåret har vært                      162                      173

**Ytelser til ledende personer**

|                    | Daglig leder | Styret |
|--------------------|--------------|--------|
| Lønn               | 1 576        | 232    |
| Pensjonsutgifter   | 31           | 0      |
| Annen godtgjørelse | 11           | 0      |

Verken styreleder eller daglig leder har noen bonusavtaler, og de har heller ingen avtaler om godtgjørelse ved opphør

Det er ikke gitt lån/sikkerhetsstillelse til daglig leder, styrets leder eller andre nærstående parter.

**Kostnadsført godtgjørelse til revisor**

|  | Morselskap | Konsern    |
|--|------------|------------|
| Lovpålagt revisjon   | 196        | 763        |
| Andre attestasjonstjenester                                  | 0          | 0          |
| Skatterådgivning (inkl. teknisk bistand med ligningspapirer) | 0          | 0          |
| Andre tjenester utenfor revisjon (finansrapportering)        | 0          | 2          |
| <b>Sum</b>   | <b>196</b> | <b>765</b> |

**Note 5 Varige driftsmidler****Morselskapet**

|                                  | Bygg og anlegg | Maskiner og inventar | Tomter        | Sum            |
|----------------------------------|----------------|----------------------|---------------|----------------|
| Anskaffelseskost 01.01.          | 222 840        | 71 910               | 10 878        | <b>305 628</b> |
| Tilgang                          | 6 186          | 6 229                | 0             | <b>12 415</b>  |
| Avgang                           | 0              | 750                  | 0             | <b>750</b>     |
| Anskaffelseskost 31.12.          | 229 026        | 77 389               | 10 878        | <b>317 293</b> |
| Akkumulerte avskrivninger 31.12. | 111 518        | 53 418               | 0             | <b>164 937</b> |
| <b>Balanseført verdi 31.12.</b>  | <b>117 507</b> | <b>23 971</b>        | <b>10 878</b> | <b>152 356</b> |

Årets avskrivninger                      8 527                      7 200                      -                      **15 727**

Forventet økonomisk levetid                      3-10 år                      3-10 år  
Avskrivningsplan                      Lineær                      Lineær

## Konsernet

|                                  | Bygg og anlegg | Tomter        | Maskiner og inventar | Innsamlings-utstyr | Anlegg under utførelse |
|----------------------------------|----------------|---------------|----------------------|--------------------|------------------------|
| Anskaffelseskost 01.01.          | 238 749        | 10 878        | 206 083              | 25 460             | 2 549                  |
| Tilgang                          | 9 568          | 0             | 17 721               | 3 823              | 1 163                  |
| Avgang                           | 0              | 0             | 3 753                | 0                  | 946                    |
| Anskaffelseskost 31.12.          | 248 317        | 10 878        | 220 051              | 29 283             | 2 766                  |
| Akkumulerte avskrivninger 31.12. | 118 108        |               | 140 076              | 18 609             |                        |
| <b>Balanseført verdi 31.12.</b>  | <b>130 210</b> | <b>10 878</b> | <b>79 974</b>        | <b>10 674</b>      | <b>2 766</b>           |

|                     |        |   |        |       |   |
|---------------------|--------|---|--------|-------|---|
| Årets avskrivninger | 10 182 | 0 | 19 709 | 3 125 | 0 |
|---------------------|--------|---|--------|-------|---|

|                             |         |  |         |        |  |
|-----------------------------|---------|--|---------|--------|--|
| Forventet økonomisk levetid | 3-50 år |  | 3-10 år | 3-7 år |  |
| Avskrivningsplan            | Lineær  |  | Lineær  | Lineær |  |

|                                  | Biler         | FoU          | Sum            |
|----------------------------------|---------------|--------------|----------------|
| Anskaffelseskost 01.01.          | 85 556        | 5 665        | 574 940        |
| Tilgang                          | 3 013         | 5            | 35 293         |
| Avgang                           |               |              | 4 700          |
| Anskaffelseskost 31.12.          | 88 569        | 5 670        | 605 533        |
| Akkumulerte avskrivninger 31.12. | 54 539        | 2 562        | 333 895        |
| <b>Balanseført verdi 31.12.</b>  | <b>34 030</b> | <b>3 108</b> | <b>271 639</b> |

|                     |        |       |        |
|---------------------|--------|-------|--------|
| Årets avskrivninger | 12 366 | 1 132 | 46 513 |
|---------------------|--------|-------|--------|

|                             |        |         |
|-----------------------------|--------|---------|
| Forventet økonomisk levetid | 5-7 år | 3-10 år |
| Avskrivningsplan            | Lineær | Lineær  |

## Note 6 Datterselskap, tilknyttet selskap og felleskontrollert virksomhet

## Morselskapet

| Datterselskap                   | Forretnings-kontor | Eier-/ stemme- andel siste år (100 %) | Egenkapital siste år (100 %) | Resultat siste år (100 %) | Balanseført verdi |
|---------------------------------|--------------------|---------------------------------------|------------------------------|---------------------------|-------------------|
| Iris Produksjon AS              | Bodø               | 100 %                                 | 69 671                       | 5 232                     | 16 006            |
| Iris Service AS                 | Bodø               | 100 %                                 | 4 415                        | -173                      | 1 547             |
| Retura Iris AS                  | Bodø               | 100 %                                 | 32 526                       | 2 667                     | 615               |
| Labora AS                       | Bodø               | 100 %                                 | 15 853                       | 3 748                     | 2 450             |
| Mivanor AS                      | Sandnes            | 100 %                                 | 7 604                        | 4 730                     | 6 000             |
| HT Safe AS                      | Hamarøy            | 73 %                                  | 3 138                        | 67                        | 1 320             |
| <b>Balanseført verdi 31.12.</b> |                    |                                       |                              |                           | <b>27 938</b>     |

| Tilknyttet selskap              | Forretnings-<br>kontor | Eier-/ stemme-<br>andel | Egenkapital            |                              | Balanseført<br>verdi |
|---------------------------------|------------------------|-------------------------|------------------------|------------------------------|----------------------|
|                                 |                        |                         | siste år<br>(100<br>%) | Resultat siste<br>år (100 %) |                      |
| Nofir AS                        | Bodø                   | 23 %                    | 674                    | 2861                         | 1 369                |
| Patogen Nord AS                 | Bodø                   | 40 %                    | 2848                   | 296                          | 800                  |
| <b>Balanseført verdi 31.12.</b> |                        |                         |                        |                              | <b>2 169</b>         |

## Note 7 Skatt

### Beregning av utsatt skatt/utsatt skattefordel

| Morselskapet                    |               |  | Konsernet     |               |
|---------------------------------|---------------|--|---------------|---------------|
| 2022                            | 2021          |  | 2022          | 2021          |
| <b>Midlertidige forskjeller</b> |               |  |               |               |
| -2 619                          | -7 481        | Varige driftsmidler                        | 2 514         | 239           |
| 0                               | 0             | Fordringer                                 | -287          | -1 560        |
| 0                               | 0             | Varelager                                  | 0             | -89           |
| 0                               | 0             | Avsetninger mv.                            | -539          | -1 107        |
| 523                             | 1 028         | Pensjonspremie                             | -2 754        | -3 682        |
| 0                               | 0             | Tilvirkningskontrakter                     | 5 671         | 0             |
| 0                               | 0             | Gevinst og tapskonto                       | 277           | 346           |
| 0                               | 0             | Andre Forskjeller                          | 102           | 124           |
| -2 096                          | -6 453        | Netto midlertidige forskjeller             | 4 984         | -5 729        |
| -8 233                          | -2 018        | Underskudd til fremføring                  | -11 758       | -4 116        |
| 0                               | 0             | Aksjer og andre verdipapirer               | 0             | 472           |
| 0                               | 0             | Inngår ikke i beregningen av utsatt skatt  | 450           | 69            |
| <b>-10 329</b>                  | <b>-8 471</b> | <b>Grunnlag for utsatt skatt</b>           | <b>-6 325</b> | <b>-9 305</b> |
| -2 272                          | -1 864        | Utsatt skatt                               | -1 391        | -2 047        |
| 0                               | 0             | Herav ikke balanseført utsatt skattefordel | 0             | 0             |
| <b>-2 272</b>                   | <b>-1 864</b> | <b>Utsatt skatt i balansen</b>             | <b>-1 391</b> | <b>-2 047</b> |

Begrunnelsen for at utsatt skattefordel ikke er balanseført er at historiske resultater skaper tvil om at framtidige skattepliktige overskudd vil være tilstrekkelige til å utnytte skattefordelen.

### Grunnlag for skattekostnad, endring i utsatt skatt og betalbar skatt

| Grunnlag for betalbar skatt |             |   |               |               |
|-----------------------------|-------------|---|---------------|---------------|
| 4 553                       | 12 330      | Resultat før skattekostnad  | 14 958        | 25 877        |
| -6 411                      | -13 623     | Permanente forskjeller  | -6 887        | -4 846        |
| -1 858                      | -1 292      | Grunnlag for skattekostnad på årets resultat                          | 8 071         | 21 031        |
| -4 357                      | 967         | Endring i midlertidige forskjeller                                    | -10 517       | -312          |
| <b>-6 215</b>               | <b>-325</b> | <b>Gr.lag for bet.bar skatt i res.regnskapet</b>                      | <b>-2 446</b> | <b>20 719</b> |
| 0                           | 0           | Anvendelse av fremførbart underskudd                                  | -2 089        | -2 247        |
| <b>-6 215</b>               | <b>-325</b> | <b>Skattepliktig inntekt (grunnlag for betalbar skatt i balansen)</b> | <b>-4 535</b> | <b>18 473</b> |

| Morselskapet                        |             | Konsernet    |              |
|-------------------------------------|-------------|--------------|--------------|
| 2022                                | 2021        | 2022         | 2021         |
| <b>Fordeling av skattekostnaden</b> |             |              |              |
| 0                                   | 0           | 2 884        | 4 793        |
| 0                                   | 276         | 40           | 276          |
| 0                                   | 276         | 2 924        | 5 070        |
| -409                                | -657        | 656          | -76          |
| 0                                   | 0           | 0            | 0            |
| <b>-409</b>                         | <b>-380</b> | <b>3 580</b> | <b>4 993</b> |

| <b>Avstemming av årets skattekostnad</b> |            |            |             |
|--|------------|------------|-------------|
| 4 552                                    | -3 262     | 14 958     | 25 877      |
| 1 002                                    | -718       | 3 291      | 5 693       |
| -409                                     | -380       | 3 580      | 4 993       |
| <b>-1 410</b>                            | <b>337</b> | <b>289</b> | <b>-700</b> |

| <b>Differansen består av følgende:</b> |            |            |             |
|--|------------|------------|-------------|
| -1 410                                 | -2 997     | -1 515     | -1 066      |
| 0                                      | 0          | 0          | 0           |
| 0                                      | 0          | 0          | 0           |
|  | 3 334      | 1 804      | 366         |
| <b>-1 410</b>                          | <b>337</b> | <b>289</b> | <b>-700</b> |

| <b>Betalbar skatt i balansen</b> |          |              |              |
|----------------------------------|----------|--------------|--------------|
| 0                                | 0        | 2 884        | 4 793        |
| 0                                | 0        | 0            | -137         |
| <b>0</b>                         | <b>0</b> | <b>2 884</b> | <b>4 656</b> |

**Note 8 Andre langsiktige aksjer og andeler**

| Morselskapet                      | Eierandel | Balanseført verdi |
|-----------------------------------|-----------|-------------------|
| Kunnskapsparken AS Bodø           | 3 %       | 201               |
| Kraft Nord AS                     | 4 %       | 32                |
| Bodøregionens Utviklingselskap AS | 2 %       | 100               |
| Avfallmegling Nord AS             | 17 %      | 101               |
| <b>Balanseført verdi 31.12.</b>   |           | <b>435</b>        |

Det er ingen kjent markedsverdi for investeringene.

| Konsernet                         | Eierandel | Balanseført verdi |
|-----------------------------------|-----------|-------------------|
| Kunnskapsparken AS Bodø           | 3 %       | 201               |
| Bodøregionens Utviklingselskap AS | 2 %       | 100               |
| Avfallmegling Nord AS             | 17 %      | 101               |



|                                |      |              |
|--------------------------------|------|--------------|
| Retura                         | 7 %  | 1 733        |
| Kraft Nord AS                  | 4 %  | 1            |
| Helgeland Plastterminal        | 25 % | 99           |
| <b>Balansført verdi 31.12.</b> |      | <b>2 235</b> |

Det er ingen kjent markedsverdi for investeringene.

#### Note 9 Varer

| Morselskapet |                | Konsernet    |              |
|--------------|----------------|--------------|--------------|
| 2022         | 2021           | 2022         | 2021         |
| 67           | 232            | 5 235        | 4 887        |
| 0            | 0              | 2 268        | 1 142        |
| <b>67</b>    | <b>232 Sum</b> | <b>7 503</b> | <b>6 029</b> |

Egentilvirkede varer er vurdert til variabel tilvirkningskost. Lager av varer for videresalg er vurdert til laveste av anskaffelseskost og virkelig verdi. Det er foretatt nødvendig nedskrivning for ukurans.

#### Note 10 Anleggskontrakter

Deler av konsernets aktivitet består av utvikling og produksjon av produkter og systemer etter ordrer. Prosjektene behandles i samsvar med løpende avregningsmetode. Inntektsføring av kontraktene skjer i takt med beregnet fremdrift (fullføringsgrad). Fullføringsgraden beregnes som påløpne tilvirkningskontrakter i forhold til forventede totale tilvirkningskostnader (kost-til-kost metode). Kontraktenes inntekter er avtalt. Forventede totale tilvirkningskostnader estimeres basert på en kombinasjon av erfaringstall, systematiske estimeringsprosedyrer, oppfølging av effektivitetsmål og beste skjønn.

| Morselskapet   |      | Konsernet |       |
|--|------|-----------|-------|
| 2022   | 2021 | 2022      | 2021  |
| <b>Balansførte verdier vedrørende prosjekter</b>     |      |           |       |
| <i><b>Inkludert i kundefordringer</b></i>            |      |           |       |
| 0  | 0    | 0         | 0     |
| 0  | 0    | 0         | 0     |
| <i><b>Inkludert i kortsiktig gjeld</b></i>           |      |           |       |
| 0  | 0    | 2 693     | 962   |
| 0  | 0    | 159       | 557   |
| <b>Resultatposter vedrørende prosjekter</b>          |      |           |       |
| 2022   | 2021 | 2022      | 2021  |
| <i><b>Resultat på prosjekter under utførelse</b></i> |      |           |       |
| 0  | 0    | 11 011    | 6 585 |
| 0  | 0    | 5 671     | 1 666 |
| <i><b>Tapsprosjekter under utførelse</b></i>         |      |           |       |
| 0  | 0    | 0         | 0     |

## Note 11 Fordringer og gjeld

| Morselskapet |              | Konsernet       |               |
|--------------|--------------|-----------------|---------------|
|              |              | Kundefordringer |               |
| 2022         | 2021         | 2022            | 2021          |
| 3 726        | 1 553        | 52 428          | 24 880        |
| -200         | -200         | -820            | -1 621        |
| <b>3 526</b> | <b>1 353</b> | <b>51 608</b>   | <b>23 259</b> |

| Morselskapet |          | Konsernet                                |   |
|--------------|----------|--|---|
|              |          | Fordringer med forfall senere enn ett år |   |
| 2022         | 2021     | 2022                                     | 2021  |
| 0            | 0        | 0  | 0   |
|              |          |  | Andre langsiktige fordringer (spesifiseres) |
| <b>0</b>     | <b>0</b> | <b>0</b>                                 | <b>0</b>                                    |

|               |               | Langsiktig gjeld med forfall senere enn 5 år |                                       |
|---------------|---------------|--|---------------------------------------|
| 2022          | 2021          | 2022   | 2021                                  |
| 90 658        | 99 973        | 106 998                                      | 108 491                               |
| 0             | 0             | 0  | 0                                     |
|               |               |  | Gjeld til kredittinstitusjoner        |
|               |               |  | Annen langsiktig gjeld (spesifiseres) |
| <b>90 658</b> | <b>99 973</b> | <b>106 998</b>                               | <b>108 491</b>                        |
| <b>2022</b>   | <b>2021</b>   | <b>2022</b>                                  | <b>2021</b>                           |
| <b>31 027</b> | <b>32 618</b> | <b>105 185</b>                               | <b>105 185</b>                        |

|                |                | Balanseført verdi av pantsatte eiendeler          |                |
|----------------|----------------|---|----------------|
| 2022           | 2021           | 2022  | 2021           |
| 105 853        | 109 476        | 105 853   | 109 476        |
| 0              | 0              | 117 558   | 124 872        |
| 0              | 0              | 1 746   | 1 099          |
| 0              | 0              | 45 134  | 50 430         |
| <b>105 853</b> | <b>109 476</b> | <b>270 292</b>                                    | <b>285 877</b> |
|                |                | Eiendelene er i tillegg stillet som sikkerhet for |                |
| 0              | 0              | 0   | 0              |
| 0              | 0              | 0   | 0              |
| <b>0</b>       | <b>0</b>       | <b>0</b>  | <b>0</b>       |

## Note 12 Mellomværende med selskap i samme konsern m.v.

## Morselskapet

|                              | Kundefordringer |              | Andre fordringer |               |
|------------------------------|-----------------|--------------|------------------|---------------|
|                              | 2022            | 2021         | 2022             | 2021          |
| Foretak i samme konsern m.v. | 2 293           | 1 672        | 17 861           | 17 370        |
| Tilknyttet selskap           | 46              | 0            | 0                | 0             |
| <b>Sum</b>                   | <b>2 338</b>    | <b>1 672</b> | <b>17 861</b>    | <b>17 370</b> |

|                         | Øvrig langsiktig gjeld |          | Leverandørgjeld |                |
|-------------------------|------------------------|----------|-----------------|----------------|
|                         | 2022                   | 2021     | 2022            | 2021           |
| Foretak i samme konsern | 0                      | 0        | -9 979          | -18 464        |
| Tilknyttet selskap      | 0                      | 0        | 0               | 0              |
| <b>Sum</b>              | <b>0</b>               | <b>0</b> | <b>-9 979</b>   | <b>-18 464</b> |

**Note 13 Finansielle instrumenter**

Iris konsernet har en strategi som åpner for plassering av ledig likviditet i instrumenter med moderat risiko. Strategien revideres jevnlig. To av selskapets datterselskaper har gjort investeringer i finansielle instrumenter vist i tabellen nedenfor.

| Markedsbaserte aksj       | Anskaff. kost | Bokført verdi<br>(01.01.22) | Reinvistert<br>utbytte | Bokført verdi<br>(31.12.22) | Markedsverdi<br>31.12.22 | Resultatført<br>verdiendring |
|---------------------------|---------------|-----------------------------|------------------------|-----------------------------|--------------------------|------------------------------|
| Markedsbaserte aksjer     | 636           | 980                         |                        | 916                         | 916                      | -64                          |
| <b>Sum markedsbaserte</b> | <b>636</b>    | <b>980</b>                  | <b>0</b>               | <b>916</b>                  | <b>916</b>               | <b>-64</b>                   |

| Markedsbaserte obli         | Anskaff. kost | Bokført verdi<br>(01.01.22) | Reinvistert<br>utbytte | Bokført verdi<br>(31.12.22) | Markedsverdi<br>31.12.22 | Resultatført<br>verdiendring |
|-----------------------------|---------------|-----------------------------|------------------------|-----------------------------|--------------------------|------------------------------|
| Markedsbaserte obligasjoner | 6 738         | 7 830                       | 82                     | 7 597                       | 2 665                    | 96                           |
| <b>Sum markedsbaserte</b>   | <b>6 738</b>  | <b>7 830</b>                | <b>82</b>              | <b>7 597</b>                | <b>2 665</b>             | <b>96</b>                    |

**Note 14 Bundne bankinnskudd, trekkrettigheter**

| Morselskapet               |      | Konsernet |       |
|----------------------------|------|-----------|-------|
| 2022                       | 2021 | 2022      | 2021  |
| <b>Bundne bankinnskudd</b> |      |           |       |
| 701                        | 762  | 5 037     | 4 880 |
| <b>Trekkrettigheter</b>    |      |           |       |
| 0                          | 0    | 0         | 0     |

**Note 15 Egenkapital**

| Morselskapet                       | Egenkapital   | Fond          | Sum           |
|------------------------------------|---------------|---------------|---------------|
| <b>Årets endring i egenkapital</b> |               |               |               |
| <b>Egenkapital 01.01.</b>          | 67 714        | 23 848        | 91 562        |
| Utbetalt fra Irisfondet 2022       | 0             | -4 925        | -4 925        |
| Årets resultat                     | 4 962         | 0             | 4 962         |
| Tilført Irisfondet                 | -3 931        | 3 931         | 0             |
| Differanse tidligere år            | 0             | 0             | 0             |
| <b>Egenkapital 31.12.</b>          | <b>68 745</b> | <b>22 853</b> | <b>91 598</b> |

**Konsernet**

| Årets endring i egenkapital  | Egenkapital   | Fond          | Annen egenkapital | Minoritetsinteresser | Sum            |
|------------------------------|---------------|---------------|-------------------|----------------------|----------------|
| <b>Egenkapital 01.01.</b>    | 67 714        | 23 848        | 93 903            | 818                  | 186 284        |
| Utbetalt fra Irisfondet 2022 | 0             | -4 925        | 0                 | 0                    | -4 925         |
| Årets resultat               | 4 962         | 0             | 6 399             | 18                   | 11 379         |
| Tilført Irisfondet           | -3 931        | 3 931         | 0                 | 0                    | 0              |
| Differanse tidligere år      |               |               | 3                 |                      | 3              |
| <b>Egenkapital 31.12.</b>    | <b>68 745</b> | <b>22 853</b> | <b>100 305</b>    | <b>836</b>           | <b>192 739</b> |

| IRISFONDET (hele tall)                       | 2022              | 2021              | 2020              | 2019              | 2018              |
|--|-------------------|-------------------|-------------------|-------------------|-------------------|
| <b>Inngående balanse</b>                     | <b>23 847 824</b> | <b>18 488 869</b> | <b>17 926 941</b> | <b>14 974 415</b> | <b>9 121 208</b>  |
| <b>Årets Bruk</b>                            |                   |                   |                   |                   |                   |
| Sykkel i Salten                              |                   | 300 000           |                   |                   |                   |
| Saltdal kommune, sjøørret i Skjerstadvjorden |                   |                   |                   | 635000            |                   |
| Eiendomsprosjektet                           |                   |                   |                   |                   |                   |
| Trainee Salten (Kunnskapsparken)             | 800 000           | 1 500 000         |                   | 1 975 000         | 1 340 000         |
| Salten Regionråd, Samferdsel i Salten        | 1 000 000         | 1 000 000         | 1 000 000         |                   |                   |
| Salten Regionråd, Et digitalt Salten.        | 1 000 000         | 1 000 000         | 1 000 000         |                   |                   |
| Salten Kultursamarbeid: Salten i Bodø        | 1 000 000         | 1 000 000         |                   |                   |                   |
| HMTS IKS: Prosjekt Helse og miljø i Salten   |                   | 350 000           |                   |                   |                   |
| Utsiktsrydding i Salten                      |                   | 690 706           | 309 294           |                   |                   |
| Fauske kommune: Ny E6- Fauske                |                   | 500 000           |                   |                   |                   |
| Innovasjon Norge - start opp Salten          | 1125000           |                   |                   |                   |                   |
| Visit Bodø                                   |                   |                   |                   |                   |                   |
| <b>Netto bruk av fondet</b>                  | <b>4 925 000</b>  | <b>6 340 706</b>  | <b>2 309 294</b>  | <b>2 610 000</b>  | <b>1 340 000</b>  |
| Tilført utbytte til Fondet                   | 3 930 565         | 11 699 661        | 2 871 222         | 5 562 526         | 7 193 207         |
| <b>Disponibelt 31.12.</b>                    | <b>22 853 389</b> | <b>23 847 824</b> | <b>18 488 869</b> | <b>17 926 941</b> | <b>14 974 415</b> |

### Oversikt over selskapets 9 eierkommuner

Bodø kommune  
 Fauske kommune  
 Gildeskål kommune  
 Hamarøy kommune  
 Meløy kommune  
 Steigen kommune  
 Saltdal kommune

Beiarn kommune  
 Sørfold kommune

### Note 16 Pensjon

Selskapet har pensjonsordninger som omfatter alle fast ansatte og midlertidig ansatte/vikarer med en samlet lønn på mer enn 1000kr. Selskapet byttet i 2018 fra en ordning med ytelsesplan til innskuddsplan. Dette gjaldt for alle ansatte under 55 år. Ansatte over 55 år har fortsatt ordning med ytelsesplan. Ved innskuddsplaner betaler selskapet innskudd til et forsikringselskap. Selskapet har ingen ytterligere innbetalingsforpliktelse etter at innskuddene er betalt. Premier til innskuddsbasert pensjonsordning som er organisert gjennom et livsforsikringselskap kostnadsføres den perioden innskuddet gjelder og inngår blant lønnskostnader i resultatregnskapet. Forpliktelser eller pensjonsmidler knyttet til den kollektive forsikrede pensjonsordningen balanseføres ikke.

Selskapet har en pensjonsordning etter Lov om foretakspensjon. Ytelsene er i hovedsak avhengig av antall opptjeningsår, lønnsnivå ved oppnådd pensjonsalder og avkastning på pensjonsmidlene og størrelsen på ytelsene fra folketrygden. Pensjonsforpliktelsen beregnes årlig av en uavhengig aktuar ved bruk av en lineær opptjeningsmetode. Forpliktelsene er dekket gjennom et livselskap.

| <b>Pensjonskostnader inkl. AGA</b>                   | <b>Morselskapet</b> | <b>Konsernet</b> |
|--|---------------------|------------------|
| Nåverdi av årets opptjening                          | 403                 | 2 065            |
| Rentekostnad   | 730                 | 2 345            |
| Brutto pensjonskostnad                               | 1 132               | 4 410            |
| Forventet avkastning                                 | -1 285              | -4 080           |
| Administrasjonskostnad/Rentegaranti                  | 52                  | 195              |
| Netto pensjonskostnad inkl. Adm.kost                 | -101                | 525              |
| Aga netto pensjonskostnad inkl. Adm. Kost            | -8                  | 41               |
| Resultatført aktuarielt tap (gevinst)                | 0                   | 113              |
| Resultatført planendring                             |                     |                  |
| Resultatført andel aktuariet tap (gevinst) v/avk.    |                     |                  |
| Resultatført andel av nettoforpliktelse v/avk.       |                     |                  |
| Ekstraordinære kostnader                             |                     |                  |
| Resultatført pensjonskostnad                         | -109                | 680              |
| Herav resultatført aga av aktuarielt tap (gevinst)   |                     |                  |
| <b>Pensjonsforpliktelse</b>                          |                     |                  |
| Brutto påløpt pensjonsforpliktelse                   | 35 043              | 117 705          |
| Pensjonsmidler                                       | 32 555              | 109 347          |
| Netto forpliktelse før arb.avgift                    | 2 488               | 8 358            |
| Arbeidsgiveravgift                                   | 197                 | 660              |
| Netto forpliktelse inkl. Aga                         | 2 685               | 9 018            |
| Ikke resultatført aktuarielt gevinst (tap) ekskl.aga | -3 175              | -7 125           |
| Ikke resultatført aktuarielt gevinst (tap) aga       | -251                | -563             |
| Ikke resultatført planendringer                      | 0                   | 0                |
| Balanseført nto forpliktelse/(midler) etter aga      | -741                | 1 331            |
| Herav balanseført aga                                | -54                 | 97               |
| <b>Avstemming</b>                                    |                     |                  |
| Balanseført nto forpliktelse/(midler) UB i fjor      | 520                 | 5 371            |
| Resultatført pensjonskostnad inkl. Aga og adm.kost   | -109                | 678              |
| Aga innbetalt premie/tilskudd                        | -84                 | -345             |
| Innbetalt premie tilskudd inkl. Adm                  | -1 068              | -4 373           |
| Ført mot egenkapital                                 | 0                   | 0                |
| Ført mot egenkapital aga                             | 0                   | 0                |
| Balanseført nto forpliktelse/(midler) UB i år        | -741                | 1 330 879        |
| <b>Medlemsstatus</b>                                 |                     |                  |
| Antall aktive  | 3                   | 21               |
| Antall oppsatte                                      | 34                  | 219              |
| Antall pensjoner                                     | 15                  | 55               |
| <b>Forutsetninger</b>                                |                     |                  |
| Diskonteringsrente                                   | 3,00 %              | 3,00 %           |

|                      |         |         |
|----------------------|---------|---------|
| Lønnsvekst           | 3,50 %  | 3,50 %  |
| G-regulering         | 3,25 %  | 3,25 %  |
| Pensjonsregulering   | 2,63 %  | 2,63 %  |
| Forventet avkastning | 5,20 %  | 5,20 %  |
| Agasats              | 7,90 %  | 7,90 %  |
| Amortiseringstid     | 8       | 4       |
| Korridorstørrelse    | 10,00 % | 10,00 % |

**Note 17 Garantiansvar lånegjeld i Iris Salten IKS per 31.12.2022**

Oversikt over garantiansvaret hver eierkommune har for gjeld som Iris Salten IKS har i kommunalbanken i perioden 2022-2026

| Kommunenavn | Innbygger pr<br>kommune | Gjeld per<br>31.12.23 | Gjeld per<br>31.12.24 | Gjeld per<br>31.12.25 | Gjeld per<br>31.12.26 |
|-------------|-------------------------|-----------------------|-----------------------|-----------------------|-----------------------|
|             | 31.12.2022              |                       |                       |                       |                       |
| Beiarn      | 1 289                   | 2 116                 | 2 781                 | 2 699                 | 2 737                 |
| Bodø        | 67 841                  | 111 397               | 146 432               | 142 111               | 144 081               |
| Fauske      | 12 261                  | 20 134                | 26 466                | 25 685                | 26 041                |
| Gildeskål   | 2 448                   | 4 020                 | 5 284                 | 5 128                 | 5 199                 |
| Hamarøy     | 3 412                   | 5 603                 | 7 365                 | 7 148                 | 7 247                 |
| Meløy       | 7 951                   | 13 055                | 17 161                | 16 655                | 16 885                |
| Saltdal     | 5 911                   | 9 707                 | 12 760                | 12 383                | 12 555                |
| Steigen     | 3 369                   | 5 531                 | 7 271                 | 7 057                 | 7 154                 |
| Sørfold     | 2 338                   | 3 839                 | 5 047                 | 4 898                 | 4 966                 |
| <b>SUM</b>  | <b>106 820</b>          | <b>175 402</b>        | <b>230 566</b>        | <b>223 764</b>        | <b>226 865</b>        |

**Note 18 Negativt varelager**

Selskapets forpliktelser knyttet til varebeholdning (negativt varelager) beregnes på et estimat av hva behandlings- og transportkostnader vil utgjøre og oppsummeres som følger.

| Beregning av den totale kostnaden | 2022  | 2021  | SUM   |
|-----------------------------------|-------|-------|-------|
| Brennbart restavfall              | 2 115 | 2 042 | 4 158 |
| Trevirke                          | 297   | 415   | 712   |
| Annet avfall                      | 42    | 139   | 182   |
| Sum balanseførte forpliktelser    | 2 455 | 2 597 | 5 051 |

**Note 19 Deponi etterdrift**

Deponiet i Vikan har med siste utvidelse forventet levetid til 2040. Deponiet vil bli drevet også utover dette med flere etappevise utvidelser. Deponiet brukes til forurensede masses. Med lang levetid, avslutning langt frem i tid og små kostnader forbundet med avslutning av deponiet er det ikke avsatt til etterdriftsfond.

## Styrets årsberetning 2022 for Iris Salten IKS

### Selskapene.

Iris Salten IKS er et selskap opprettet i medhold av lov om interkommunale selskaper. Selskapet er eid av de 9 kommunene i Salten; Beiarn, Bodø, Fauske, Gildeskål, Hamarøy, Meløy, Saltdal, Steigen og Sørfold etter innbyggerantall. Konsernet består av morselskapet med fem heleide datterselskap samt ett datterselskap med stort majoritetseierskap.

Morselskapet Iris Salten IKS har ansvaret for husholdningsrenovasjon i Salten. Samtidig har morselskapet flere datterselskap og eierskap med forretningsområder direkte tilknyttet avfallsbehandling. Iris har også datterselskaper innenfor vekstområdet «blå næring». Felles for datterselskapene er det offentlige eierskapet som Iris Salten IKS forvalter på vegne av sine eierkommuner.

**Iris Service AS** drifter de lovpålagte og gebyrfinansierte renovasjonstjenestene i Salten. Iris Service AS utfører tjenester for Iris Salten IKS, og har ansvaret for innsamling av husholdningsavfall i hele Salten. Iris Service AS drifter alle miljøtorg i Iris konsernet. Selskapet har sitt hovedkontor på Vikan, i Bodø kommune.

**Retura Iris AS** håndterer alle typer avfall fra næringslivet i Salten, samt leverer tjenester utover den ordinære husholdningsrenovasjonen til privatmarkedet. Retura Iris AS har ansvaret for at alle sentrale avtaler gjennom Retura-samarbeidet håndteres i Nord-Norge. Selskapet har sitt hovedkontor på Vikan, i Bodø kommune.

**Iris Produksjon AS** driver deponi, grovsortering, komposteringsanlegg, jern og metall og bilsaneringsanlegg. Forretningsområde er mottak, behandling og avsetning av materialer til ny anvendelse. Selskapet har sitt hovedkontor på Vikan, i Bodø kommune.

**Mivanor AS** utvikler, selger, bygger og drifter renseanlegg for industrielt avløpsvann tilpasset ulike bransjer. Selskapet har sitt hovedkontor i Sandnes Kommune.

**Labora AS** foretar salg av laboratorietjenester og fiskehelsetjenester i Nord Norge. Selskapet utfører prøvetaking, analyser og er konsulenter for sine kunder. Selskapets virksomhet omfatter også FOU og formidling av FOU-kompetanse. Selskapet har sitt hovedkontor på Rønvikleira, i Bodø kommune.

**HT- Safe AS** er et responscenter for velferdsteknologi, sikkerhetsalarm og legevakt med døgnåpen bemanning. Selskapet har sitt hovedkontor på Oppeid i Hamarøy kommune. Iris Salten IKS eier 73,35 %.

## Bærekraft i konsernet

Konsernet har et tydelig engasjement for bærekraft, og samtlige selskaper har fokus på bærekraft i sine strategier. Iris Salten er en kjent merkevare i Nordland, som lenge har frontet en bærekraftig utvikling, og som tar betydelig samfunnsansvar. Vi jobber aktivt med utviklingsprosjekter som fremmer bærekraft gjennom strategiske partnerskap eller i direkte prosjektsamarbeid med andre.

Vår bærekraftsrapport for 2022 vil gi god informasjon om konsernets fokus på tredelt bunnlinje. I dette arbeidet er det gjennomført en vesentlighetsanalyse. Den gir en overordnet retning for Iris Saltens sitt bærekraftsarbeid, og synliggjør de fire områdene konsernet har størst påvirkning på. Disse fire områdene er; Sirkulær økonomi, klima- og miljøpåvirkning, kompetanse og arbeidsmiljø, ansvarlig og transparent verdiskapning.

Ut fra dette utledes vårt målbilde for bærekraftsarbeidet:

|  |  |   |
|--|--|---|
| <p>Sirkulærøkonomi<br/>Innovasjon, forskning og teknologi<br/>Samarbeid og partnerskap</p>                 | <p><b>Iris Salten skal gå foran i bransjen nasjonalt gjennom å være en driver og foretrukket samarbeidspartner for en sirkulær økonomi i Salten</b></p> <p>Ambisjon: Iris Salten skal være en bransjeledende aktør nasjonalt, som driver frem overgangen til en sirkulær økonomi i Salten gjennom innovasjon, utvikling og samarbeid.</p>  |    |
| <p>Energibruk og effektivisering<br/>Forurensning<br/>Klimagassutslipp<br/>Logistikk<br/>Farlig avfall</p> | <p><b>Iris Salten skal minimere negative påvirkninger på klima og miljø</b></p> <p>Ambisjon: Iris Salten skal begrense forurensning og bidra til å kutte klimagassutslipp, gjennom å elektrifisere virksomheten og utforske andre løsninger som minimerer negativ påvirkning på klima og miljø.</p>  |   |
| <p>Helse, miljø og sikkerhet<br/>Kompetanseutvikling, opplæring og rekruttering</p>                        | <p><b>Iris Salten skal jobbe aktivt for et trygt samfunn og godt arbeidsmiljø som tiltrekker, utvikler og ivaretar ansatte</b></p> <p>Ambisjon: Iris Salten skal ha fokus på sikkerhet i alle deler av driften, jobbe aktivt for å ta vare på sine ansattes helse, sikkerhet og miljø, samt jobbe kontinuerlig med rekruttering, kompetanseutvikling og trivsel på arbeidsplassen.</p> |  |
| <p>Lokal verdiskapning<br/>Kommunikasjon og markedsføring<br/>Ansvarlig innkjøp og leverandørkjede</p>     | <p><b>Iris Salten skal være en transparent aktør som bidrar til ansvarlig verdiskapning</b></p> <p>Ambisjon: Iris Salten skal være en ansvarlig og transparent aktør som hensyntar klima, miljø, sosiale og etiske forhold gjennom hele verdikjeden til konsernet.</p>   |  |



## Styrets arbeid i 2022.

Styret har behandlet 69 saker i 2022. Av viktige saker utover lovpålagte saker nevnes:

- Strategi for konsernet med ny visjon og fokusmål.
- Strategi for eierskapet i våre datterselskaper.
- Strategi for ombruk og gjenbruk.
- Strategi for kommunikasjon
- Prosjekt fritidsrenovasjon.
- Utviklingsarbeid i konsernet

Styret har vært på inspirasjonsbesøk på gjenbrukssenteret Resirkula og Mjøsanlegget Biogass.

Datterselskapene følges opp av konsernstyret gjennom grundig rapportering om strategi, drift, HMS, kvalitetsarbeid og økonomi gjennom året i møtene.

## Arbeid med kvalitet, miljø, helse og sikkerhet.

Iris Salten IKS med heleide datterselskap er sertifisert i henhold til ISO 9001, ISO 14001 og OHSAS 18001. Våre overordnede mål for dette arbeidet skal være førende for vår måte å arbeide, og i alle valg som gjøres i bedriften.

Kvalitet - 9001: Iris skal levere en miljøvennlig, enkel, rimelig og effektiv avfallstjeneste.

Miljø - 14001: De miljøpåvirkninger som følger av Iris sin drift skal ikke påføre neste generasjon økte miljøproblemer.

HMS - 45001: Ingen skal direkte eller indirekte få akutte eller varige skader eller helseplager som følge av vår drift og virksomhet.

Vårt datterselskap Labora AS er et akkreditert laboratorium, som er et kvalitetsstempel på at laboratoriet og fiskehelsetjenesten vår tilfredsstiller gitte krav fra et nasjonalt og internasjonalt anerkjent akkrediteringsorgan. At vi er akkreditert innebærer at laboratoriet har høyt kvalifiserte fagfolk med spisskompetanse, et kvalitetssystem som er i samsvar med internasjonale standarder og rutiner som stiller krav til alle ansatte, utstyr og prosedyrer. Labora oppfyller kravene til NS-EN ISO/IEC 17020 og Global GAP og ASC -2022.

## Arbeidsmiljø

I IRIS er hver enkelt medarbeider en viktig bidragsyter til at vi når våre felles mål. Som ledd i utviklingen av medarbeiderne, og virksomheten som helhet, må vi arbeide systematisk med forbedringer. Vi ønsker derfor å forbedre innsikten i vår bedriftskultur, og bli vurdert i forhold til andre gode virksomheter, slik at vi kan arbeide systematisk for å bli en bedre arbeidsplass. I den forbindelse har vi gjennomført en kultur og medarbeiderundersøkelse «Great Place to Work».

Resultatene viser at arbeidsmiljøet i konsernets selskaper er godt, men hvor vi også ser at vi har forbedringsområder som vi vil jobbe med. Sammen skal vi forme tiltak til forbedring.

Iris driver et meget godt IA-arbeid, og har friske medarbeidere som ønsker å møte på jobb.

Tabellen nedenfor viser sykefraværet i konsernet. Samlet fravær i konsernet var i 2022 på 5,2%.

| Iris-Selskap    | Antall ansatte | Herav kvinner | 2022           |               | 2021          |
|-----------------|----------------|---------------|----------------|---------------|---------------|
|                 |                |               | Korttidsfravær | Totalt fravær | Totalt fravær |
| Iris Salten IKS | 16             | 7             | 1,9 %          | 1,9 %         | 4,6 %         |
| Retura Iris     | 28             | 6             | 1,6 %          | 3,8 %         | 8,7 %         |
| Iris Produksjon | 29             | 6             | 2,3 %          | 5,8 %         | 10,0 %        |
| Iris Service    | 55             | 8             | 1,4 %          | 4,5 %         | 4,2 %         |
| Mivanor         | 3              | 0             | 0,8 %          | 0,8 %         | 2,3 %         |
| Labora          | 27             | 20            | 2,4 %          | 7,7 %         | 5,8 %         |
| HT-Safe         | 15             | 8             | 4,0 %          | 4,2 %         | 3,4 %         |
| <b>Sum</b>      | <b>173</b>     | <b>55</b>     |                |               |               |

Verneombudene i Iris bidrar aktivt i arbeidsmiljøarbeidet i egne verneområder. Det arbeides godt for at risikoforhold skal være kjent og for at risikovurderinger skal være en integrert del av daglig arbeid. I 2022 har vi totalt 11 skadetilfeller på personell. Det har ikke vært alvorlige ulykker med personskaade.

### Informasjon om årsregnskapet

I tabellen nedenfor presenteres nøkkeltall for morselskapet og konsernet. I konsernregnskapet er regnskapet til HT Safe AS og de fem heleide datterselskapene konsolidert.

| Resultatutvikling, utvalgte nøkkeltall<br>(Alle tall i NOK tusen) | Morselskap |         |         | Konsern |         |         |
|---|------------|---------|---------|---------|---------|---------|
|   | 2022       | 2021    | 2020    | 2022    | 2021    | 2020    |
| Sum driftsinntekter   | 138 971    | 137 059 | 133 367 | 327 032 | 318 149 | 289 479 |
| Resultat av selvkost (inkl renter)                                | 3 796      | -1 759  | -7 605  | 3 796   | -1 759  | -7 605  |
| Driftsresultat  | 934        | 338     | 202     | 19 079  | 22 953  | 8 280   |
| Årsresultat etter skatt   | 4 962      | 12 711  | 6 170   | 11 453  | 20 884  | 7 260   |
| Balansesum (totalkapital)   | 248 504    | 272 812 | 247 946 | 449 087 | 471 383 | 454 685 |
| Egenkapital   | 91 599     | 91 562  | 85 191  | 192 815 | 186 283 | 171 894 |
| Egenkapitalprosent  | 36,9 %     | 33,6 %  | 34,4 %  | 42,9 %  | 39,5 %  | 37,8 %  |
| Selvkostfond (Kundene skylder oss/Iris har til gode pr 2022)      | 11 311     | 15 107  | 13 347  |         |         |         |

Årsresultatet har følgende poster som må tas i betraktning for å vise selskapets drift.

- Positivt selvkostresultat kr. 3.796.254
- Aksjeutbytte kr. 6 552 993
- Skattekostnad kr. 408 785

Heleide datterselskapene har følgende omsetning, resultat og utbytte:

| Datterselskapene: | Omsetning mil kr. |              |              | Resultat før skatt mil kr. |             |            | Utbytte mil kr. |               |            |
|-------------------|-------------------|--------------|--------------|----------------------------|-------------|------------|-----------------|---------------|------------|
|                   | 2022              | 2021         | 2020         | 2022                       | 2021        | 2020       | 2022            | 2021          | 2020       |
| Retura Iris       | 71,6              | 68,2         | 61,9         | 3,5                        | 3,9         | 5,4        | 1,07            | 1,07          | 5,60       |
| Iris Produksjon   | 114,5             | 121,3        | 101,4        | 6,8                        | 20,8        | 3,8        | 2,09            | 11,25         | 1,20       |
| Mivanor           | 22,4              | 13,1         | 8,6          | 6,1                        | 0,3         | -2,4       | 1,89            | 0             | 0          |
| Labora AS         | 37,9              | 42,0         | 36,5         | 4,5                        | 4,7         | 2,7        | 1,50            | 1,57          | 0          |
| <b>SUM</b>        | <b>246,4</b>      | <b>244,6</b> | <b>208,4</b> | <b>20,9</b>                | <b>29,7</b> | <b>9,5</b> | <b>6,55</b>     | <b>13,901</b> | <b>6,8</b> |

Andre selskaper hvor Iris er største eier:

| Datterselskapene:  | Omsetning mil kr. |             |             | Resultat før skatt mil kr. |               |            | Utbytte mil kr. |          |          |
|--------------------|-------------------|-------------|-------------|----------------------------|---------------|------------|-----------------|----------|----------|
|                    | 2022              | 2021        | 2020        | 2022                       | 2021          | 2020       | 2022            | 2021     | 2020     |
| HT-Safe            | 9,0               | 8,2         | 8,5         | 0,1                        | -1,6          | -1,8       | 0,00            | 0,00     | 0,00     |
| Nofir <sup>2</sup> | 20,8              | 29,1        | 29,2        | 3,7                        | 0,8           | 2,7        | 3,20            | 3,00     | 0,00     |
| <b>SUM</b>         | <b>29,8</b>       | <b>37,3</b> | <b>37,7</b> | <b>3,77</b>                | <b>-0,774</b> | <b>0,9</b> | <b>3,2</b>      | <b>3</b> | <b>0</b> |

<sup>2</sup>Tilknyttet selskap, eierandel er 23%.

Ikke kommersielt selskap:

| Datterselskap: | Omsetning mil kr. |       |       | Resultat før skatt mil kr. |        |      |
|----------------|-------------------|-------|-------|----------------------------|--------|------|
|                | 2022              | 2021  | 2020  | 2022                       | 2021   | 2020 |
| Iris Service   | 115,9             | 115,9 | 111,9 | -0,173                     | -0,225 | 0,9  |

Styret har vedtatt at det skal utbetales utbytte til morselskapet fra Retura Iris AS, Iris Produksjon AS, Labora AS og Mivanor AS på til sammen kr 6 550 944. Styret foreslår videre at 60% av mottatt utbytte fra datterselskaper, tilsvarende kr 3.930.565, avsettes til fond for interkommunalt samarbeid (Iris-fondet).

|   |    |                            |
|---|----|----------------------------|
| Styret foreslår at morselskapets resultat | kr | 4.962.239 disponeres slik: |
| Til egenkapital                           | kr | 1.031.674                  |
| Til Fond for Interkommunalt samarbeid     | kr | 3.930.565                  |

Det fremlagte resultatregnskap og balanse med tilhørende noter gir etter styrets oppfatning tilfredsstillende uttrykk for resultatet i 2022, og den økonomiske stillingen ved årsskiftet. Det har ikke inntruffet forhold i konsernet etter regnskapsårets utgang som ikke er tatt hensyn til i årsoppgjøret, og som kan ha betydning for selskapets resultat og stilling.

Styret bekrefter at forutsetningen for fortsatt drift er til stede ved avleggelse av årsregnskapet.

Det er ikke tegnet ansvarsforsikring for styrets medlemmer eller daglig leder.

### Forskning og utvikling

Iris-selskapene som arbeider innenfor avfallsområdet, opplever at bransjen blir stadig mere kompleks, ved at bærekraftarbeidet har kommet på dagsorden internasjonalt og nasjonalt. Det stilles stadig nye regulatoriske krav som vi må tilfredsstille, økte forbrukerkrav, og at vår aktivitet ikke skal ha en negativ påvirkning på mennesker og miljø. I tillegg forventes det også at renovasjonsgebyret holdes lavt.

Iris Service AS og Iris Produksjon AS jobber kontinuerlig med utviklingsarbeid for i fremtiden bidra til å redusere avfallsmengdene ved økt ombruk og materialgjenvinning. Tilrettelegging for bedre sorteringsløsninger for våre kunder er her sentrale virkemidler, og tilrettelegging for ombruk sammen med andre aktører. Prinsippet om at «forurenser betaler» er en forutsetning for å oppnå økt sortering og derigjennom renere avfallsfraksjoner for økt materialgjenvinning.

Våre øvrige datterselskaper arbeider kontinuerlig med FOU-arbeid for å være konkurransedyktige innenfor sine fagområder. Hvor Mivanor AS arbeider kontinuerlig med FOU-arbeid for utvikling av ny vannrenseteknologi. HT Safe AS samarbeider med andre for å utvikle fremtidsrettede løsninger innen velferdsteknologi og alarmtjenester. Labora AS utvikler nye analysemetoder for nye utfordringer innenfor sitt fagfelt.

### **Framtidsutsikter – usikkerhetsfaktorer.**

Det er ikke spesiell usikkerhet knyttet til morselskapet eller datterselskapene. Vi ser at krigen i Ukraina fortsatt påvirker råvarepriser og energiprisene. I tillegg er inflasjonene betydelig høyere enn forventet, noe som også påvirker rentenivået. Dette er kostnadsdrivere som får konsekvensene for alle våre selskaper. Utvikling følges opp av de berørte selskapene.

### **Finansiell risiko**

Konsernet har en sunn økonomi, med høy grad av egenkapital i alle selskap. Konsernets likvide situasjon er god, og det er ikke behov for kassakreditt i drift. Langsiktige investeringer finansieres med egenkapital og langsiktig gjeld i forretningsbanker og Kommunalbanken. Fordeling av lån mot flytende og fast rente er i henhold til konsernets finansreglement kombinert med vurdering av den løpende renteutviklingen. Styret anser konsernets finansielle risiko som lav. Noen av våre konkurranseutsatte selskap har plassert ledig likviditet i finansielle instrumenter i portefølje sammensatt av aksje, obligasjons- og rentefond, med et samlet lavt risikobilde. Plasseringene er iht. konsernets finansreglement.

Konsernets kredittrisiko ivaretas iht. god regnskapsskikk, konsernets tap på fordringer er lave sammenlignet med bransjen for øvrig.

### **Markedsrisiko**

IRIS-selskapene som arbeider innenfor avfallsbransjen, er eksponert for prisendringer i avsetningsleddene, som igjen påvirkes av det globale råvaremarkedet og nasjonale miljømessige målsetninger. Denne risikoen begrenses ved en god kombinasjon av kortsiktige og langsiktige kontrakter på avsetning av avfall.

Labora, Mivanor og HT-Safe konkurrerer i et 100% kommersielt marked med sine tjenester og produkter. Innenfor sine markedsområder har de hver for seg teknologiske, geografiske og kompetansemessige fordeler. Selskapene er godt rustet for å utvikle seg videre og møte konkurranse i sine markeder.

### **Ytre miljø**

Inntransport og behandling av avfall medfører utslipp til jord, vann og luft, og er en kilde til lokale og globale miljøproblemer. Det er konsernets oppgave å velge gode løsninger som reduserer miljøpåvirkningene knyttet til behandling av avfall.

Transportvirksomheten og maskindriften i selskapet medfører forurensning av det ytre miljø gjennom eksosutslipp, støv og støy. Utslipet ligger innenfor de verdier som er godkjent for transport og maskindrift. Selskapet søker å redusere disse ulempene gjennom å ta i bruk elektriske maskiner ved behandling av avfall. Det er etablert internkontrollsystem ISO 14001 for datterselskapenes påvirkning av det ytre miljø.

### **Trainee – lærlinger.**

Trainee Salten er et samarbeid mellom flere selskaper i Salten-regionen med formål å trekke høyt utdannede personer til regionene. Iris Salten IKS har hatt en aktiv rolle både under etablering og fortløpende finansiering gjennom Irisfondet. I 2022 har konsernet hatt tre traineer, og siden etableringen har konsernet hatt over 20 traineer. Flere selskaper i konsernet er godkjente lærebedrifter, og konsernet har i 2022 hatt gleden av å ha fire dyktige lærlinger.

### Likestilling, diskriminering og etnisitet.

Ved utgangen av 2022 er det 16 ansatte i selskapet, hvorav 7 er kvinner. I konsernet er det 173 fast ansatte hvorav 55 er kvinner. I styret i Iris Salten IKS er det seks eiervalgte medlemmer, der tre er menn. Det syvende styremedlemmet er valgt av de ansatte og er kvinne. I styrene i datterselskapene søkes det en 60/40 % kjønnsbalanse. Selskapets personalpolitikk anses å være kjønnsnøytral. Ved rekruttering søkes den beste kvalifiserte, men ved ellers like forhold vil en person av det underrepresenterte kjønn bli foretrukket.

Etter vår oppfatning er likestillings- og diskrimineringsspørsmål tilfredsstillende ivaretatt. Konsernet har flere ansatte med etnisk minoritetsbakgrunn. Konsernstyret Iris Salten IKS har vedtatt etiske retningslinjer som beskriver hvordan Iris praktiserer likestilling og respekt for alle menneskerettigheter på arbeidsplassen. Konsernets etiske retningslinjer, åpenhetsvurdering og bærekraftsrapport er offentlig tilgjengelig på hjemmesiden til IRIS Salten: [www.iris-salten.no](http://www.iris-salten.no).

Konsernstyret har vedtatt lønnspolitisk plan som et strategisk styringsdokument for lokal lønnsdannelse ved IRIS Salten IKS og datterselskaper. Iris-selskapene skal sikre at det ikke diskrimineres ved tildeling av lønn eller arbeidsvilkår, i tråd med konsernets etiske retningslinjer. Lønnsfastsettelse skal følge likelønnsprinsippet. Regler, krav og praksis skal bidra til forutsigbarhet samt rett fastsettelse av lønn, uavhengig av kjønn, alder og etnisitet.

### Takk til ansatte.

Styret ønsker å takke alle ansatte for en meget god innsats i 2022, og det er godt å se at vi igjen er tilbake etter flere år med Covid19. 2023 blir et år vi må ta klimamålene på alvor, for de angår oss alle! Vi i Iris har tatt, og tar et spesielt ansvar, for «sammen skaper vi fremtiden!».

Bodø 31.12.22/ 30.03.23



Trud Berg (30. mar. 2023 15:02 GMT+2)

Trud Berg  
styreleder



Hilde Furuseth Johansen (30. mar. 2023 23:35 GMT+2)

Hilde F. Johansen  
styrets nestleder



Trond Heimtun (30. mar. 2023 15:19 GMT+2)

Trond Heimtun  
styremedlem



Lars Arve Jakobsen (30. mar. 2023 21:51 GMT+2)

Lars Arve Jakobsen  
styremedlem



Frode Schjenken Jensen (30. mar. 2023 13:20 GMT+2)

Frode Schjenken Jensen  
styremedlem



Marit Mehus (30. mar. 2023 13:14 GMT+2)

Marit Holmvaag Mehus  
styremedlem



Karen Marie Braseth (30. mar. 2023 14:47 GMT+2)

Karen Marie Braseth  
styremedlem



Bjørn Ove Moum (30. mar. 2023 15:27 GMT+2)

Bjørn Ove Moum  
Adm. direktør












# 23-23 Konsernregnskap - Iris Salten IKS 2022

















Endelig revisjonsrapport

2023-03-30

|                  |  |
|------------------|--|
| Opprettet:       | 2023-03-30                                   |
| Av:              | Frode Enoksen (frode.enoksen@iris-salten.no) |
| Status:          | Signert                                      |
| Transaksjons-ID: | CBJCHBCAABAAt_a5DkS-QYRxaDWDC8ewdQzsenrM5Q1s |

## "23-23 Konsernregnskap - Iris Salten IKS 2022"-historikk

-  Dokument opprettet av Frode Enoksen (frode.enoksen@iris-salten.no)  
2023-03-30 - 11:01:45 GMT
-  Dokument sendt via e-post til Bjørn Ove Moum (bjorn.ove.moum@iris-salten.no) for signering  
2023-03-30 - 11:12:49 GMT
-  Dokument sendt via e-post til trud.berg@gmail.com for signering  
2023-03-30 - 11:12:49 GMT
-  Dokument sendt via e-post til lars.arve.jakobsen@coop.no for signering  
2023-03-30 - 11:12:50 GMT
-  Dokument sendt via e-post til Marit Mehus (marit.holmvaag.mehus@cermaq.com) for signering  
2023-03-30 - 11:12:50 GMT
-  Dokument sendt via e-post til karen.marie.braseth@iris-salten.no for signering  
2023-03-30 - 11:12:50 GMT
-  Dokument sendt via e-post til frode.schjenken.jensen@yve.no for signering  
2023-03-30 - 11:12:50 GMT
-  Dokument sendt via e-post til hfj@sp.no for signering  
2023-03-30 - 11:12:50 GMT
-  Dokument sendt via e-post til trond.heimtun@sbnnett.no for signering  
2023-03-30 - 11:12:50 GMT
-  E-postmelding vist av Marit Mehus (marit.holmvaag.mehus@cermaq.com)  
2023-03-30 - 11:13:44 GMT
-  Dokument e-signert av Marit Mehus (marit.holmvaag.mehus@cermaq.com)  
Signaturdato: 2023-03-30 - 11:14:37 GMT - Tidskilde: server

-  E-postmelding vist av frode.schjenken.jensen@yve.no  
2023-03-30 - 11:16:38 GMT
-  Underskriver frode.schjenken.jensen@yve.no oppga navn ved signering som Frode Schjenken Jensen  
2023-03-30 - 11:20:35 GMT
-  Dokument e-signert av Frode Schjenken Jensen (frode.schjenken.jensen@yve.no)  
Signaturdato: 2023-03-30 - 11:20:37 GMT - Tidskilde: server
-  E-postmelding vist av hfj@sp.no  
2023-03-30 - 12:08:11 GMT
-  E-postmelding vist av karen.marie.braseth@iris-salten.no  
2023-03-30 - 12:44:42 GMT
-  Underskriver karen.marie.braseth@iris-salten.no oppga navn ved signering som Karen-Marie Braseth  
2023-03-30 - 12:47:07 GMT
-  Dokument e-signert av Karen-Marie Braseth (karen.marie.braseth@iris-salten.no)  
Signaturdato: 2023-03-30 - 12:47:09 GMT - Tidskilde: server
-  E-postmelding vist av trud.berg@gmail.com  
2023-03-30 - 12:51:39 GMT
-  Underskriver trud.berg@gmail.com oppga navn ved signering som Trud Berg  
2023-03-30 - 13:02:30 GMT
-  Dokument e-signert av Trud Berg (trud.berg@gmail.com)  
Signaturdato: 2023-03-30 - 13:02:32 GMT - Tidskilde: server
-  E-postmelding vist av trond.heimtun@sbnnett.no  
2023-03-30 - 13:16:02 GMT
-  Underskriver trond.heimtun@sbnnett.no oppga navn ved signering som Trond Heimtun  
2023-03-30 - 13:18:58 GMT
-  Dokument e-signert av Trond Heimtun (trond.heimtun@sbnnett.no)  
Signaturdato: 2023-03-30 - 13:19:00 GMT - Tidskilde: server
-  E-postmelding vist av Bjørn Ove Moum (bjorn.ove.moum@iris-salten.no)  
2023-03-30 - 13:26:18 GMT
-  Dokument e-signert av Bjørn Ove Moum (bjorn.ove.moum@iris-salten.no)  
Signaturdato: 2023-03-30 - 13:27:13 GMT - Tidskilde: server
-  E-postmelding vist av lars.arve.jakobsen@coop.no  
2023-03-30 - 19:50:05 GMT

 Underskriver lars.arve.jakobsen@coop.no oppga navn ved signering som Lars Arve Jakobsen

2023-03-30 - 19:51:51 GMT

 Dokument e-signert av Lars Arve Jakobsen (lars.arve.jakobsen@coop.no)

Signaturdato: 2023-03-30 - 19:51:53 GMT - Tidskilde: server

 Underskriver hfj@sp.no oppga navn ved signering som Hilde Furuseth Johansen

2023-03-30 - 21:35:44 GMT

 Dokument e-signert av Hilde Furuseth Johansen (hfj@sp.no)

Signaturdato: 2023-03-30 - 21:35:46 GMT - Tidskilde: server

 Avtale fullført.

2023-03-30 - 21:35:46 GMT

Navn og e-postadresser legges inn i Acrobat Sign-tjenesten av Acrobat Sign-brukere og er ubekreftet med mindre annet er oppgitt.