

Eierkommunene i Iris Salten IKS
Medlemmene i representantskapet

06.10.23

Innkalling til representantskapsmøte i Iris Salten IKS.

Det innkalles med dette til representantskapsmøte i Iris Salten IKS, fredag 03.11.23, kl 12.00-13.30.
Møte vil holdes i bystyresalen på rådhuset i Bodø kommune.

På grunn av manglende oversikt over representanter, sendes innkallingen til postmottak i kommunene. (Navn på oppnevnte representanter og vararepresentanter med kontaktinformasjon sendes Iris Salten IKS).

Saksliste for representantskapsmøte i Iris Salten IKS:

- Sak 23-10 Fortegnelse over representantskapets medlemmer.
- Sak 23-11 Godkjenning av innkalling og saksliste.
- Sak 23-12 Valg av to deltagere til å underskrive protokoll.
- Sak 23-13 Valg av leder i representantskapet.
- Sak 23-14 Valg av nestleder i representantskapet.
- Sak 23-15 Økonomiplan for 2024 – 2027.
- Sak 23-16 Budsjett 2024.
- Sak 23-17 Innstilling til bruk av midler fra Iris-fondet.
- Sak 23-18 Valg av valgkomite for representantskapet.

Saksdokumenter følger vedlagt, men finnes også på vår hjemmeside:
<https://www.iris-salten.no/stotteartikler/rep-skap-dokumenter-2023>

Vel møtt!

På vegne av Iris Salten IKS

Trud Berg
Styrets leder

Bjørn Ove Moum
Adm.dir.

Kopi med vedlegg til:

Kommunedirektører og rådmann
Saltens Regionråd
Revisor
Styret med varamedlemmer i Iris Salten IKS
Postmottak hos eierkommunene

Sak nr: 23-10**Fortegnelse over representantskapets medlemmer:**

	Representanter	Vara i rekkefølge:
BEIARN KOMMUNE		
BODØ KOMMUNE		
FAUSKE KOMMUNE		
GILDESKÅL KOMMUNE		
HAMARØY KOMMUNE		
MELØY KOMMUNE		
SALTDAL KOMMUNE		
STEIGEN KOMMUNE		
SØRFOLD KOMMUNE		

Sak nr: 23-11**Godkjenning av innkalling til representantskapet.****Forslag til vedtak:**

Innkalling til representantskapets møte godkjennes.

Sak nr: 23-12**Valg av to deltagere til å underskrive protokollen****Forslag til vedtak:**

Følgende velges til å underskrive protokollen fra møte:

1.....

2.....

Sak nr: 23-13

Valg av leder i representantskapet

IKS loven §6: «Hvis annet ikke er fastsatt i selskapsloven, velger representantskapet selv sin leder og nestleder.»

Forslag til vedtak:

Følgende velges til leder av representantskapet _____. Valget gjelder for 2 år.

Sak nr: 23-14

Valg av nestleder i representantskapet

IKS loven §6: «Hvis annet ikke er fastsatt i selskapsloven, velger representantskapet selv sin leder og nestleder.»

Forslag til vedtak:

Følgende velges til nestleder av representantskapet _____. Valget gjelder for 2 år.

Sak nr: 23-15

Økonomiplan for 2024-2027

Hensikt.

Representantskapet skal en gang i året vedta selskapets økonomiplan. Den skal legges til grunn ved selskapets budsjettarbeid og øvrige planleggingsarbeid. Økonomiplanen skal omfatte de fire neste budsjettår og gi en realistisk oversikt over sannsynlige inntekter, forventede utgifter og prioriterte oppgaver, herunder investeringsplaner og finansieringen av disse i perioden. I økonomiplanen skal det inngå en oversikt over selskapets samlede gjeldsbyrde og garantiansvar, og over utgifter til renter og avdrag i planperioden.

Styret innstiller til vedtak for representantskapets behandling.

Saken.

Vedlagt følger økonomiplanen.

Økonomiplanen bygger på gjeldende strategier for perioden.

Styret behandlet økonomiplanen i sitt møte 02.10.23. Styret anbefaler representantskapet å gjøre følgende vedtak:

Forslag til vedtak:

Representantskapet tar økonomiplan for 2024 – 2027 til orientering.

Sak nr: 23-16

Budsjett for 2024

Hensikt.

Representantskapet skal vedta selskapets budsjett i sitt. Det er styret som innstiller til vedtak.

Saken.

Budsjettdokument følger vedlagt.

Styret behandlet budsjett for 2024 i møte 02.10.23. Styret anbefaler representantskapet å gjøre følgende vedtak:

Forslag til vedtak

1. Representantskapet vedtar fremlagt forslag til budsjett for 2024.
2. Representantskapet vedtar investeringer for 2024 som fremlagt.
3. Representantskapet vedtar fremlagt forslag til gebyrregulativ.
4. Representantskapet vedtar inndekning av selvkostfondet i 2024 med kr 80 pr. kvartal (kr 100 inkl. mva pr. kvartal).

Sak nr: 23-17

Innstilling til bruk av midler fra Iris-fondet.

Hensikt.

Representantskapet skal vedta bruk av midler fra Iris-fondet. Det er styret i Salten Regionråd som innstiller til vedtak.

Saken.

Representant fra regionrådet vil presentere innstillingen for representantskapets medlemmer i møte.

Styret i Salten Regionråd anbefaler at følgende forslag til vedtak **(vedtaket ettersendes)**.

Forslag til vedtak:

Følgende prosjekter gis støtte over Iris-fondet i 2024.

Sak nr.: 23-18

Valg av valgkomité

Hensikt.

Representantskapet skal velge valgkomité.

Saken

Iht. vedtektene skal representantskapet foreta valg av valgkomité med leder og nestleder. Valgkomite velges blant representantskapets medlemmer, og velges for to år.

Forslag til vedtak:

Følgende velges til valgkomiteen for Iris Salten IKS. Valget er for 2 år.

Leder:

Nestleder:

Medlem:

Bjørn Ove Moum
Adm. dir.



SAK 23-15 ØKONOMIPLAN FOR 2024 – 2027
SAK 23-16 BUDSJETT FOR 2024



Sammen skaper vi fremtiden!

VÅRE FIRE STRATEGISKE FOKUSOMRÅDER INNEN BÆREKRAFT

Sirkulærøkonomi:

- Iris Salten skal være driver og foretrukket samarbeidspartner for nye sirkulære løsninger innen vår bransje.

Klima og miljøpåvirkning:

- Vi skal minimere negativ påvirkninger på klima og miljø.

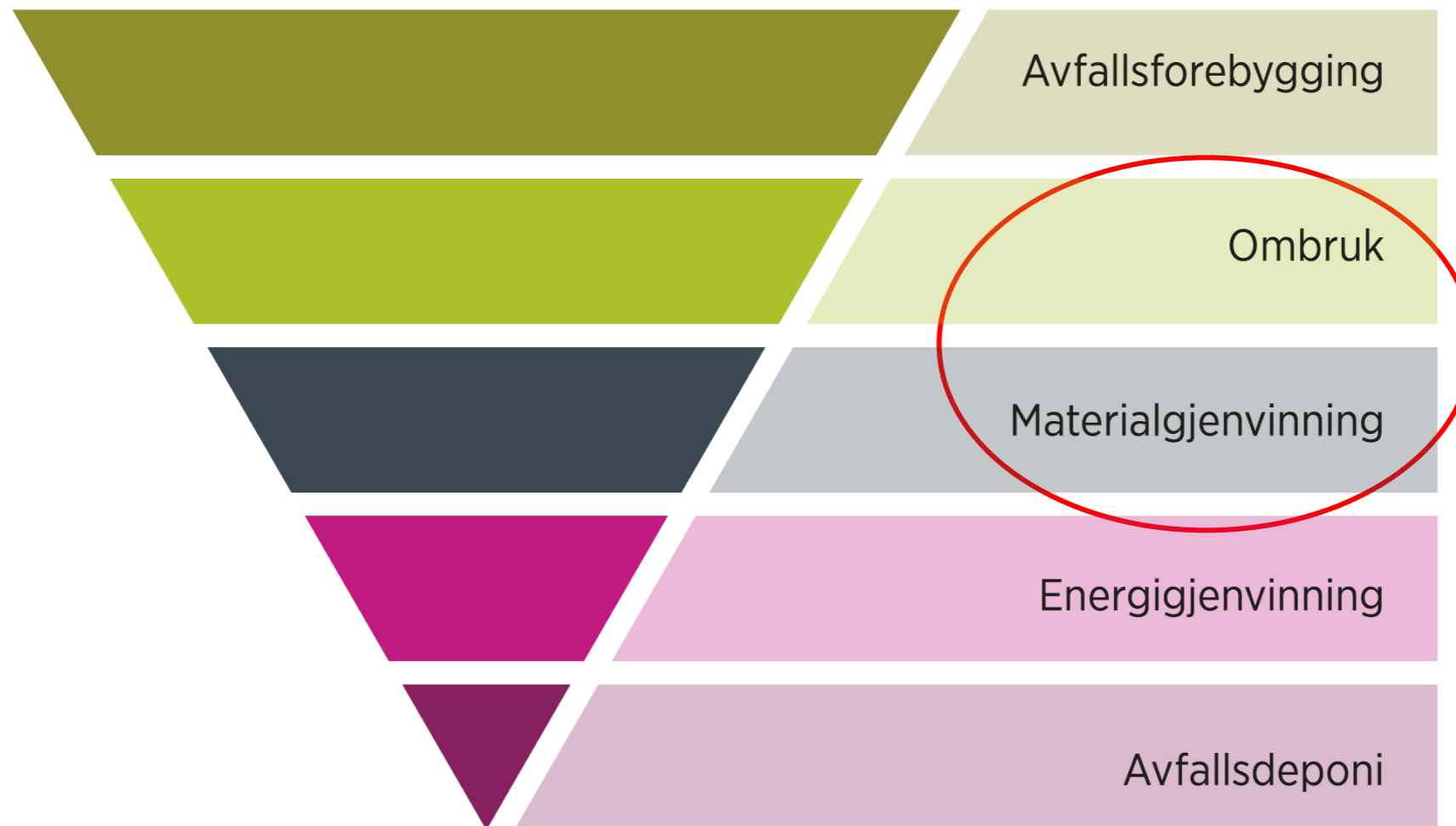
Kompetanse og arbeidsmiljø:

- Iris Salten skal jobbe aktivt for et trygt miljø, godt arbeidsmiljø som tiltrekker, utvikler og ivaretar ansatte.

Ansvarlig og transparent verdiskapning:

- Iris Salten skal være en transparent aktør som bidrar til en ansvarlig verdiskapning.

KLIMAREGNSKAPET- AVFALLSPYRAMIDEN



VÅRE MÅL INNEN SIRKULARITET

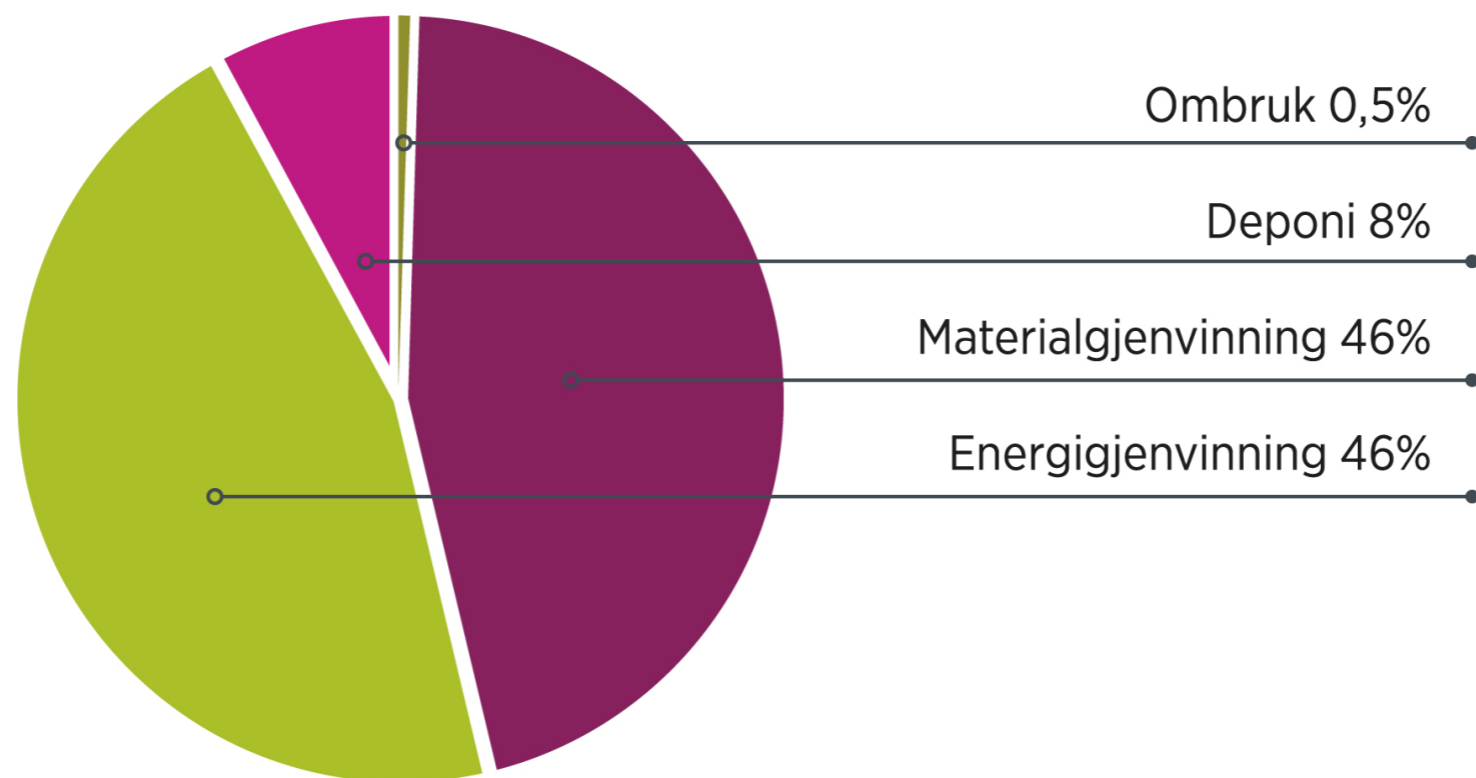
Hovedmål:

- **55% av varestrømmen til ombruk og materialgjenvinning innen 2025.**
 - 60% innen 2030
 - 65% innen 2035

Delmål:

- 1500 tonn til ombruk innen 2025.
- Øke utsorteringen fra restavfallet med 10% innen 2025.
- Iris Salten skal delta i innovasjons og forskningsprosjekter for å bidra til sirkulære løsninger.

HVA GJØR VI MED AVFALLET?



Fordeling avfallsbehandling 2022

Klimagevinst/utslipp ulike aktiviteter (tonn CO₂e)



Figuren illustrerer at det er spesielt høy klimagevinst forbundet med behandlingen av tekstiler (ombruk), EE-avfall og metaller (materialgjenvinning), mens det er et netto utslipp knyttet til behandlingen av restavfall, risikoavfall og farlig avfall, som alle går til energigjenvinning.

KLIMAGEVINST INNSAMLET HUSHOLDNINGSAV FALL

Husholdningsavfall



37 000 tonn
Innsamlet avfall



83 000
Innbyggere



450 kg
avfall/innbygger



25 000 tonn
Co2 i klimagevinst



298 kg
Co2e/ innbygger i
klimagevinst



644 kg
Co2e/ tonn avfall i
klimagevinst

PÅGÅENDE PROSJEKTER SOM ØKER KLIMAGEVINSTEN - HUSHOLDNING

- Restavfall i blanke sekker på miljøtorg
- Kildesortering av avfall fra fritidsboliger
- Bedre sortering av restavfall
 - Differensierte avfallsgebyr i fellesanlegg
 - Nye løsninger for tekstiler, hardplast, hageavfall
- Fornyelse av miljøtorgtilbudet i Bodø
- Iris som pådriver til å utvikle gjenbruksløsninger i alle kommunene.
- Innsamling med EL-biler i stedet for diesel.



HVA DEKKER RENOVASJONGEBYRET?

- Henting av avfall hjemme hos 38 800 husholdninger i hele Salten fra Hamarøy i nord til Meløy i sør:
 - Restavfall hver 4. uke.
 - Papir, papp og plast hver 5. uke.
 - Matavfall hver 14. dag.
 - Glass og metallemballasje hver 8. uke.
- Drift av 12 miljøtorg hvor alle typer avfall kan leveres gratis unntatt restavfall.
 - Noen eksempler på avfall som er gratis: trevirke, trykkimpregnert, maling, olje, batterier, vinduer, hageavfall, eternitt, jern, klær, kjølemøbler, elektronisk avfall.
- Transport av alt avfall fra alle kommunene i Salten til Iris på Vikan.
- Kompostering av matavfall.
- Sortering, pakking og transport av avfallet til forbrenning og materialgjenvinning til fabrikker andre steder i Norge eller Europa.
- Statlige avgifter knyttet til drift av avfallsanleggene.



OPPSUMMERING AV HOVEDPUNKTER I BUDSJETTET 2024 FOR IRIS SALTEN IKS.

Inntektene:

- Renovasjonsgebyret med tilleggstjenester foreslås økt med 12%.
- Innkjøpsprisen på bioposer og blanke sekker har økt betydelig de siste årene uten at prisen til kunde er justert. Det foreslås å øke prisen på bioposer pr. rull fra kr 20 til kr 22, blanke sekker pr. rull fra kr 20 til kr 24. Dette underbygger også økte kostnader for de som har mere avfall enn andre.
- For å fremme økt sortering av restavfallet på miljøtorg foreslås det å øke restavfallsprisen med 20% , **minstegebyret holdes uendret.**
- Plukkanalyser av gulsekken viser at den inneholder kun 36% restavfall. For å fremme økt sortering, foreslås en økning av prisen for gule sekker fra kr 110 til kr 135.
- Underskuddet på selvkostfondet foreslås dekket inn i 2024 med kr 80 pr kvartal. (kr 100 inkl mva)

Kostnadene:

- Kostnaden for innsamling og drift av miljøtorg med Iris Service blir kr 74 mill. Sammenlignet med prognosen for 2023 er det en samlet økning på kr 3,8 mill. (5%).
- Behandlingskostnadene er kr 38,5 mill., en økning på kr 2,3 mill. mot prognose 2023.
- Personalkostnaden er økt med 0,9 mot prognose 2023.
- Investeringer i 2024 kr 119 mill. hvor ca kr 73 mill. overføres fra 2023 av ulike årsaker.

Budsjettet resultat for Iris Salten er et overskudd på kr 4,9 millioner kroner



IRIS SERVICE AS PROGNOSE 2023 OG BUDSJETT 2024



PROGNOSE 2023

	Budsjett 2023	Prognose 2023	Avvik Prognose 23- Budsjett 23	Avvik prosent
Sum variable inntekter (MT, infoland, Retura)	18 760 825	18 545 000	-215 825	-1 %
Sum inntekter fra kontrakt Iris Salten	66 361 064	70 213 790	3 852 726	6 %
Sum viderefakturerte behandlingskostnader til Iris Salten	37 100 000	36 200 000	-900 000	-2 %
Viderefakturering av selvkostresultatet til Iris Salten IKS			0	
Gevinst /tap salg av driftsmidler	0	0	0	
Sum inntekter uten behandlingskostnader	122 221 889	124 958 790	2 736 901	2 %
Behandlingskostnader	40 769 430	38 909 775	-1 859 655	-5 %
Andre varekostnader	4 974 010	4 870 000	-104 010	-2 %
Sum varekostnader	45 743 440	43 779 775	-1 963 665	-4 %
Sum direkte lønn	37 916 000	35 950 000	-1 966 000	-5 %
Sum sosiale kostnader	6 404 440	8 215 000	1 810 560	28 %
Sum andre pers.kostnader	604 700	417 138	-187 562	-31 %
Sum personalkostnader	44 925 140	44 582 138	-343 002	-1 %
Sum avskrivninger	7 944 194	8 000 000	55 806	1 %
Sum drift anlegg	1 877 640	2 150 000	272 360	15 %
Sum leie/leasing	6 128 000	6 150 000	22 000	0 %
Sum utstyr og materiell	1 303 000	1 180 000	-123 000	-9 %
Sum vedlikehold bygg/utstyr	1 785 000	1 396 000	-389 000	-22 %
Sum drift maskiner	751 500	710 000	-41 500	-6 %
Sum drift biler	7 203 092	8 783 080	1 579 988	22 %
Sum adminstrasjon	7 031 218	7 193 484	162 266	2 %
Sum driftskostnader	34 023 643	35 562 564	1 538 921	5 %
Sum finansinntekter	0	-40 000	-40 000	
Sum finanskostnader	1 000 000	1 040 000	40 000	4 %
Sum inntekter og kostnader	-3 470 334	34 313	3 504 647	-101 %

- For 2023 går man mot et tentativt overskudd på rett over null.
 - Prognose 2023 viser lavere inntekter (ekskl. kontrakter ISA) og varekostnader enn budsjettet.
 - Reduserte mengder avfall inn gir lavere behandlingskostnader og da mindre viderefakturering til Iris Salten.
 - Noe lavere inntekter på Miljøtorg, pga lavere mengder.
 - Personalkostnader høyere enn budsjett
 - Først og fremst høyere pensjonskostnader (KLP) og arbeidsgiveravgift.
 - Direkte lønnskostnader er lavere.
 - Driftskostnader høyere enn budsjett
 - Først og fremst høyere driftskostnader på biler (reparasjon, vedlikehold, drivstoff).
 - Noen føringer tilhørende 2022 med i kostnadene, ref. tidligere orientering.

IRIS SERVICE - FORUTSETNINGER FOR BUDSJETTET 2024

Iris Service, forutsetninger i budsjettet for 2024:

- Budsjettet med læring og ekstra sjåførstilling innsamling
- Helårseffekt i budsjett 2024 for ansettelse av leder for kvalitet og forbedring.
- Justering av lønn iht. SSB's anslag
- Drivstoffkostnader, bedre priser i 2024 er forutsatt
- Prisstigning på alle innkjøp
- Betydelig økning i transportindeks på inntransport av avfall.
- Renter øker i 2023 og videre i 2024
- Innkjøpspris for ny avfallsbil øker betydelig, opp 1 mill pr bil (33%)

BUDSJETT 2024 - KOMMENTARER

	Prognose 2023	Budsjett 2024	Avvik Budsjett 24- Prognose 23	Avvik prosent
Sum variable inntekter (MT, infoland, Retura)	18 545 000	21 556 173	3 011 173	16 %
Sum inntekter fra kontrakt Iris Salten	70 213 790	74 001 220	3 787 431	5 %
Sum viderefakturerte behandlingskostnader til Iris Salten	36 200 000	38 515 332	2 315 332	6 %
Viderefakturering av selvkostresultatet til Iris Salten IKS			0	
Gevinst /tap salg av driftsmidler	0	0	0	
Sum inntekter uten behandlingskostnader	124 958 790	134 072 724	9 113 935	7 %
Behandlingskostnader	38 909 775	41 735 257	2 825 482	7 %
Andre varekostnader	4 870 000	5 526 200	656 200	13 %
Sum varekostnader	43 779 775	47 261 457	3 481 682	8 %
Sum direkte lønn	35 950 000	38 990 963	3 040 963	8 %
Sum sosiale kostnader	8 215 000	8 283 267	68 267	1 %
Sum andre pers.kostnader	417 138	498 700	81 562	20 %
Sum personalkostnader	44 582 138	47 772 930	3 190 792	7 %
Sum avskrivninger	8 000 000	8 048 034	48 034	1 %
Sum drift anlegg	2 150 000	2 253 500	103 500	5 %
Sum leie/leasing	6 150 000	6 635 000	485 000	8 %
Sum utstyr og materiell	1 180 000	1 237 000	57 000	5 %
Sum vedlikehold bygg/utstyr	1 396 000	1 975 000	579 000	41 %
Sum drift maskiner	710 000	712 500	2 500	0 %
Sum drift biler	8 783 080	8 558 740	-224 340	-3 %
Sum adminstrasjon	7 193 484	7 608 642	415 158	6 %
Sum driftskostnader	35 562 564	37 028 417	1 465 853	4 %
Sum finansinntekter	-40 000	0	40 000	-100 %
Sum finanskostnader	1 040 000	1 000 000	-40 000	-4 %
Sum inntekter og kostnader	34 313	1 009 920	975 608	2843 %

- Budsjettet 2024 er basert på ledelsens samlede forslag til hvordan vi skal løse driftsoppdraget på best mulig måte, samt føringer fra tariffavtale, AML og Iris Salten.
- Budsjettet overskudd for Iris Service er 1 MNOK.
- Sammenlignet med 2023 ser vi en total økning på nærmere 3,7 MNOK (5 %) i kontrakter som faktureres ISA for drift av Innsamling, Miljøorg og Kundesenter/Adm.

KOMMENTARER TIL AVVIK BUDSJETT 2024 – PROGNOSE 2023

▪ **Inntekter**

- Behandlingskostnadene forventes å øke og følgelig øker også behandlingskostnadene som viderefaktureres Iris Salten (for husholdningsavfall). Det er primært en prisjustering som forklarer dette. Det er ikke budsjettert med økte mengder inn.
- Det budsjetteres med økte variable inntekter pga. prisøkning på Restavfall levert på miljøtorg, prisøkning på næringsavfall levert på miljøtorg og prisøkning på poser og sekker i 2024.

▪ **Varekostnader**

- Økte varekostnader for kjøp av husholdningsplastsekker og bioposer, med bakgrunn i økte priser til leverandørene.
- Kostnader øy-renovasjon noe opp sett mot prognose for året. Årsaken er at man for 2024 har med grovavfallsrute, som ikke var med i 2023.

KOMMENTARER TIL AVVIK BUDSJETT 2024 – PROGNOSE 2023

- **Lønnskostnader øker med 8 %**
 - Lønnsoppgjør.
 - Ekstra sjåførstilling Innsamling.
 - Lærling Innsamling Bodø.
 - Leder for kvalitet og forbedring er tatt inn i 2024 (ansatt i august 2023).

KOMMENTARER TIL AVVIK BUDSJETT 2024 – PROGNOSE 2023

- **Sum driftskostnader i budsjett 2024 øker med om lag 1,5 MNOK sammenlignet med prognosen for 2023. Dette er en økning på 4 %. De områder som øker mest mot prognosen er:**
 - Vedlikehold miljøtorg
 - Vedlikehold miljøtorg (maling av flere miljøtorg).
 - Innleie transportør
 - Høy transportindeks for innleide transportører (som følge av 8 % indeksregulering lagt til grunn).
 - Administrasjon
 - Satt av ekstra midler til prosjektarbeid for Leder kvalitet og forbedring
 - Møter/kurs (etterslep for faglig påfyll etter covid).
- **Noe reduksjon i kostnader drift biler lagt inn**
 - Bedre priser drivstoff 2024.
 - Antar at øvrige reparasjoner og vedlikehold holdes på nivå med 2023 eller svakt over.

INVESTERINGSPLAN FOR 2024

Investeringsplan Innsamling 2024 Iris Service AS				
Hva skal innkjøpes	Kjøretøy	Påbygg	Sum investering	Leasing
1 kammer sidelaster Bodø	1 855 000	1 860 000	3 715 000	
Ny servicebil UG over 3,5 t 4x4 - 3 tonns hengervekt	1 000 000	0		1 000 000
Sugeutstyr for rengjøring underbakken anlegg	350 000	0	350 000	
Sum			4 065 000	1 000 000
		Sum 2024	5 065 000	
Investeringsplan Miljøtorg 2024 Iris Service AS				
Hva skal innkjøpes	Kjøretøy	Påbygg	Sum investering 2024	Leasing 2024
EL truck Vikan	500 000			500 000
Teleskop hjullaster - Misvær	1 200 000			1 200 000
Teleskop hjullaster - Furulund	1 200 000			1 200 000
Kost hjullaster med oppsamler og vannanlegg - Vensmoen	300 000		300 000	
Kost hjullaster med oppsamler og vannanlegg - Fauske	300 000		300 000	
El stabler Vensmoen	90 000			90 000
El stabler Reipå	90 000			90 000
Utstyr for opplasting trevirke i container	100 000		100 000	
Rangeringskroker containere	80 000		80 000	
Sum			780 000	3 080 000
		Sum 2024	3 860 000	
Totale investeringer 2024			8 925 000	

IRIS SALTEN IKS

BUDSJETT 2024 - ØKONOMIPLAN 2024 - 2027



UTVIKLING I AVFALLSMENGDER OG PRISER

Avfallsmengdene for 2023 viser en svak nedgang i sammenlignet med 2022.

- Restavfall: – 2,4%
- Trevirke: - 3,7%
- Matavfall: - 9,4%
- Impregnert trevirke: + 19,7%

For 2024 forventes det at avfallsmengdene er lik 2023.

Avfallsprisene for de store avfallsfraksjonene som restavfall, papir, plast, metall, styres av de internasjonale konjunktorene.

Variabler som påvirker våre behandlingskostnader og transportkostnader:

- Tilbud av avfall i markedet og etterspørsel etter avfall som råvare.
- CO2 avgift på forbrenning av restavfall.
- Fortsatt høye fraktrater på bil og båt.
- Transportindeks
 - 2022 økt med 15,9% (10,6% ble brukt i budsjett 2023)
- Økt lønnsnivå, KPI iht. SSB's anslag
- Høy prisstigning (KPI).



VAREKOSTNADER

Iris Salten IKS						
	Budsjett 2023	Prognose 2023	Budsjett 2024	Budsjett 2025	Budsjett 2026	Budsjett 2027
Innsamling og drift av miljøborg	64 924 600	70 213 586	74 079 137	77 776 053	82 560 724	84 578 816
Behandlingskostnader Iris Service	37 100 664	36 200 000	38 515 332	40 055 945	41 097 399	42 042 640
Strandrydding	630 000	645 000	660 000	686 400	704 246	720 444
Annet	1 155 000	1 691 500	1 780 733	1 851 962	1 900 113	1 943 816
Sum varekostnader	103 810 264	108 750 086	115 035 201	120 370 360	124 934 321	127 900 784

Kommentarer til tabellen:

- Innsamling og drift av miljøborg er kommentert i tidligere i presentasjonen av budsjettet til Iris Service AS.
- Behandlingskostnadene er noe lavere enn budsjettet i 2023 pga. reduserte mengder.
- Behandlingskostnadene forventes å øke med 6,4 % fra 2023 til 2024 (endring av pris).

ORGANISASJON IRIS SALTEN IKS

Budsjett lønn	B2023	P2023	2024	2025	2026	2027
Lønnskostnader	12 364 526	11 549 172	12 442 337	12 541 740	12 392 715	12 679 710
Pensjonskostnad	2 100 000	3 587 842	3 400 000	3 400 000	3 400 000	3 400 000
Feriepenger	1 486 143	1 517 000	1 517 280	1 530 201	1 513 351	1 548 708
Arbeidsgiveravgift	1 300 623	1 384 581	1 504 732	1 515 810	1 507 939	1 538 055
AFP, personalforsikringer	363 054	330 634	343 219	357 291	371 940	384 958
Andre personalkostnader	207 500	229 296	204 500	212 885	221 613	229 369
Styrehonorar	350 000	300 000	350 000	364 350	379 288	392 563
Sum lønnskostnader	18 171 846	18 898 525	19 762 069	19 922 276	19 786 845	20 173 363
Endring		4,0 %	4,6 %	0,8 %	-0,7 %	2,0 %

- Iris Salten IKS har 18 ansatte
- Stab og økonomiavdelingen leverer tjenester til alle selskapene som Iris har majoritetseierskap til. I tillegg leverer økonomiavdelingen regnskap og lønn til NOFIR AS.
- I 2023 har vi styrket både utviklingsavdelingen og eiendom/bygg.
- Lønnsoppgjøret for 2023 ble 5,2%.
- Våre eldste ansatte og pensjonister som har ytelsesordning i KLP fikk et meget godt oppgjør i 2023. Dette gav en betydelig tilleggsregning i 2023 ut over budsjettet.
- I 2024 er det ikke budsjettet med flere stillinger.
- For 2024 er det lagt til grunn et lønnsoppgjør på 4,9%
- Det forventes et godt oppgjør for ansatte og pensjonister i ytelsesordningen også i 2024, og økte pensjonskostnader fra 2023 er videreført.

DRIFTSKOSTNADER I IRIS SALTEN

Iris Salten sine største driftskostnader er drift og vedlikehold av eiendomsmasse, renhold, kantinedrift, drift IT, kommunikasjon og reiseaktivitet, drift økonomisystemer.

Endring mellom budsjett 2023 vs. prognose 2023:

- Økt premie til den gamle ytelsesordningen i KLP, historisk godt oppgjør i Stortinget til pensjonister i 2023
- Høyere kostnad for drift av regnskaps- og timeregistreringssystem.
- Lavere avskrivninger pga utsatt investeringer bygg.
- Lavere rentekostnader pga utsatt investeringer bygg.

For 2024 er de største postene:

- Forsikring fra KLP på bygninger og anlegg øker ytterligere med ca 150%, ble også øket i 2023 med 250%. Dette utgjør en økning i budsjettet på ca 4 millioner kroner i 2024, i tillegg til 2,3 mill i økning i 2023. Total økning de siste to årene er da 6,3 mill. kroner.
- Kommunikasjon og markedsføring
- It-kostnader (programvare, utstyr)
- Vedlikehold av bygg og anlegg
- Drift av regnskapssystem mm.

	Budsjett 2023	Prognose 2023	Budsjett 2023- Prognose 2023	Budsjett 2024	Avvik prognose 2023 - budsjett 2024
Sum driftskostnader	16 323 206	15 904 668	-418 538	17 695 920	1 791 252
Sum driftsresultat	2 011 636	5 972 156	3 960 520	15 315 143	9 342 988



INVESTERINGER I PERIODEN 2024 TIL 2027

I 2023 er følgende større prosjekter gjennomført.

- Sidetetting deponi.
- Nødvendig asfaltering på Vikan.
- Planlegging av kommende byggeprosjekter.

For 2024 investeres det for kr 119 mill. hvor ca. kr 73 mill. overføres fra 2023 av ulike årsaker. Budsjettet for noen av disse prosjektene er også revidert pga. generelle kostnadsøkning.

Nye prosjekter i 2024:

- Brannsikring av anlegget på Vikan kr 6 mill.
- Renovering av tak på kontorbygg Vikan kr 2 mill.
- Vaskeanlegg for avfallsdunker kr 3,5 mill.

Nye prosjekter i 2025:

- Oppussing gamle kontorbygget på Vikan kr 10 mill. (ikke kalkulert)

Igangsettelse av investeringsprosjekter forutsetter et styrevedtak (gjelder ikke ordinær dunk og containerkjøp)

Investeringer Iris Salten		Alle tall i hele tusen			
		Budsjett			
Investeringer planlagt og gjennomført 2024 -	Avdeling	B2024	B2025	B2026	B2027
Vikan garderobe/inngangsparti/trapp	Bygg Vikan	14 000			
Vikan oppussing gammelbygget	Bygg Vikan		10 000		
Vikan - renovering tak gammelbygget	Bygg Vikan	2 000			
Vikan - brannsikring papirhallen	Bygg Vikan	3 000			
Vikan - brannsikring resthallen	Bygg Vikan	1 500			
Vikan - Vann til Vikan	Bygg Vikan	1 500			
Vikan - vaskeanlegg biler	Bygg Vikan	0			
Vikan - vaskeanlegg dunk	Bygg Vikan	3 500			
Vikan - deponi, sidetetting fase 1	Deponi	5 000			
Ordinære dunker	Dunker og innsamlingsutstyr	2 000	2 000	2 000	2 000
Underground	Dunker og innsamlingsutstyr	500	500	500	500
Overbakkenløsninger	Dunker og innsamlingsutstyr	1 500	1 500	1 500	1 500
Komprimerende utstyr og containere MT	Dunker og innsamlingsutstyr	2 500	1 000	1 000	1 000
Prosjekt vekt løsning Miljøtorget - 7 stk	Miljøtorget	1 100			
Diverse investering MT. Varmepumpe MT					
Oppeid, Furulund, Inndyr og Beiarn	Miljøtorget	700	700	700	700
Nytt MT Bodø	Miljøtorget Bodø	20 000	60 000		
Nytt MT Bodø, kjøp av tomt	Miljøtorget Bodø	30 000			
Fauske - asfalt	Miljøtorget Fauske	1 200			
Fauske - hall omlasting	Miljøtorget Fauske	10 000			
Fauske gjerde	Miljøtorget Fauske	500			
Fauske opparbeidelse tomt for hall	Miljøtorget Fauske	1 500			
Fauske - ombygging omlast	Miljøtorget Fauske	300			
Reipå - opparbeidelse tomt	Miljøtorget Reipå	5 000			
Reipå - diverse Bygg	Miljøtorget Reipå	5 000			
Reipå - endring kundetorg	Miljøtorget Reipå		3 000		
Reipå - hall	Miljøtorget Reipå		4 500	4 500	
Tømmerneset - grunn + hall	Miljøtorget Tømmerneset	6 000	6 000		
Vensmoen, vekt med terminal og rampe	Miljøtorget Vensmoen	0	3 000		
Nye løsninger for sortering av hageavfall, Utstyr for testing før oppskalering	Utviklingsavdelingen	180			
Ombruksatsing	Utviklingsavdelingen	330			
Sak- og arkivsystem	Utviklingsavdelingen	120			
Pay as you throw	Utviklingsavdelingen	500			
IT- min side, App, arkiv	IT-avdelingen	400	400	400	
Totalt		119 830	92 600	10 600	5 700

AVSKRIVNINGER

- Avskrivningene følger av tidligere års investeringer, og fremtidige investeringer i perioden.
- På grunn av investeringer bla i nytt Miljøtorg i 2024-2025, vil avskrivningene øke betydelig.
- I selvkostregnskapet avskrives tomteverdien over 50 år
- Avskrivning Næring; inneholder andelen avskrivning knyttet til anlegg bygget for mottak av næringsavfall (metall, deponiet) men også en andel av anlegg på torg hvor vi tar imot næringsavfall.

Budsjett	B2023	P2023	2024	2025	2026	2027
Avskrivninger ordinære	17,80	15,63	17,12	20,41	22,46	21,29
Avskrivninger i selvkost	12,30	11,15	13,05	16,11	18,15	17,28
Avskrivninger næring	5,40	4,49	4,07	4,30	4,31	4,01

FINANSKOSTNADER

Selvkostregelverket sier at selvkostfondet skal balansere rundt null. Dette gjør at selskapets ordinære drift ikke genererer likviditetsmessige overskudd. Alle investeringer må derfor lånefinansieres.

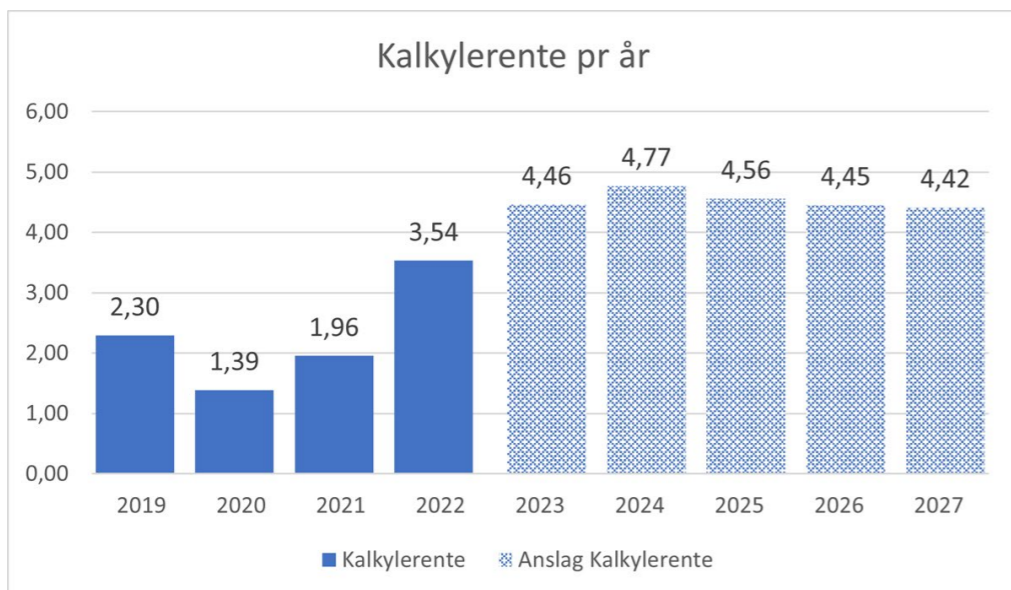
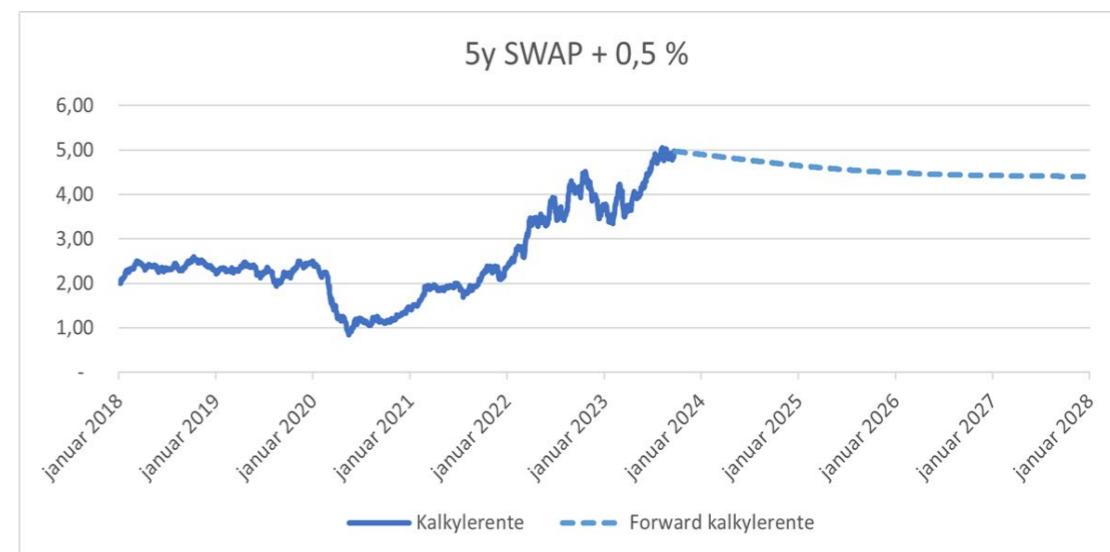
Ved inngangen til 2024 har selskapet en gjeld på kr 142,3 mill., herav er kr 112,8 mill. garantert av kommunene.

For 2024 er det budsjettert investeringer for 119,8 mill. kroner. Selskapets gjeld ved utløpet av 2024 er budsjettert til 232,2 mill. kroner, herav vil 203,3 mill. kroner være garantert av kommunene.

Renteprognosen tar utgangspunkt i Kommunalbankens prognoser for kommende 4 år.

Prognose er at rentetoppen nås i 2024

For selvkost benyttes en 5 årlig SWAP +margin på 0,5 som kalkylerente. Dette er ihht forskrift om selvkost.



Selskapets totale gjeld inklusive låneopptak og avdrag i perioden 2023-2027 er oppsummert i tabellen nedenfor:

Alle tall i mill. kroner

Restgjeld ved utløp av perioden	2023	2024	2025	2026	2027
Sum gjeld	142,3	232,2	307,1	298,8	285,8

KOMMUNENES GARANTIANSVAR

Gjennom selskapsavtalen og IKS-loven garanterer eierne for alle Iris sin låneopptak. Tabellen under viser eiernes garantiansvar i forhold til selskapets gjeld.

Lån til finansiering av næringsaktivitet er ikke med i grunnlaget for beregning av kommunenes garantiansvar.

All gjeld i mill. kroner

Kommune	Innbygger pr Q2 2023	Gjeld per 31.12.23	Gjeld per 31.12.24	Gjeld per 31.12.25	Gjeld per 31.12.26	Gjeld per 31.12.27
Beiarn	1 034	1,39	2,50	3,43	3,33	3,18
Bodø	53 424	71,63	129,09	176,96	172,07	164,06
Fauske	9 603	12,88	23,20	31,81	30,93	29,49
Gildeskål	1 955	2,62	4,72	6,48	6,30	6,00
Hamarøy	2 717	3,64	6,57	9,00	8,75	8,34
Meløy	6 184	8,29	14,94	20,48	19,92	18,99
Saltdal	4 696	6,30	11,35	15,56	15,13	14,42
Steigen	2 676	3,59	6,47	8,86	8,62	8,22
Sørfold	1 853	2,48	4,48	6,14	5,97	5,69
Sum gjeld	84 142	112,82	203,31	278,72	271,01	258,39

INNTEKTER

Utgangspunktet er at gebyrene skal dekke de totale kostnadene forbundet med husholdningsrenovasjon og drift av miljøtorg.

Følgende endringer foreslås:

- Renovasjonsgebyret med tilleggstjenester økes med 12%.
- Innkjøpsprisen på bioposer og blanke sekker har økt betydelig de siste årene, uten at prisen til kunde er justert. Det foreslås å øke prisen på bioposer pr. rull fra kr 20 til kr 22, blanke sekker pr. rull fra kr 20 til kr 24. Dette underbygger også økte kostnader for de som har mere avfall enn andre.
- For å fremme økt sortering av restavfallet på miljøtorg økes restavfallsprisen med 20% , **minstegebyret holdes uendret.** Pris pr. kg restavfall er kr 4,73.
- Plukkanalyser av gulsekken viser at den inneholder kun 36% restavfall. For å fremme bedre sortering av avfallet, foreslås en økning av prisen for gule sekker fra kr 110 til kr 135.

INNTEKTER - OPPSUMMERING

Inntektene i 2024 for Iris Salten IKS er estimert til totalt kr 184,9 mill.

Av dette utgjør renovasjonsgebyret 153 mill. kroner uten tilleggstenester.

I tillegg har Iris Salten følgende inntekter:

- Utleie av produksjonsanlegg og deponi til Iris Produksjon.
- Utleie av kontorer, støttetjenester som IT, HMS & KS, HR, regnskap, MF.
- Viderefakturering av lisenser og forsikringer til datterselskapene.
- Salg av underbakken-løsninger (UG) til utbyggere.
- Salg av tilleggstenester til husholdning og fakturagebyr på papirfaktura.

Tabellen oppsummerer prognosen for 2023 og foreslåtte inntektsendringer for 2024 og perioden frem til 2027.

	Budsjett 2023	Prognose 2023	Budsjett 2024	Budsjett 2025	Budsjett 2026	Budsjett 2027
Husholdningsgebyr totalt	135 134 680	136 309 374	153 147 444	162 833 290	169 844 438	177 135 495
Utleie anlegg	9 000 000	14 600 000	15 388 400	16 003 936	16 420 038	16 797 699
Utleie administrasjon og kontorer	11 490 000	11 490 000	13 891 742	14 447 412	15 525 308	16 646 320
Andre inntekter	2 450 000	2 760 850	2 500 000	2 600 000	2 676 336	2 748 924
Sum inntekter uten behandlingskostnader	158 074 680	165 160 224	184 927 586	195 884 638	204 466 121	213 328 438

Iris Service AS som også inngår i selvkostregnskapet mottar inntekter fra husholdning og næringskundene som benytter miljøtorgene. 84% av inntektene kommer fra husholdningene, og inngår i selvkostregnskapet for husholdningsrenovasjon.

OPPSUMMERT BUDSJETT FOR IRIS SALTEN IKS

Tabellen nedenfor gir en oppsummering av punktene som har vært gjennomgått ovenfor.

	Budsjett 2023	Prognose 2023	Budsjett 2024	Budsjett 2025	Budsjett 2026	Budsjett 2027
Husholdningsgebyr totalt	135 134 680	136 309 374	153 147 444	162 833 290	169 844 438	177 135 495
Utleie anlegg	9 000 000	14 600 000	15 388 400	16 003 936	16 420 038	16 797 699
Utleie administrasjon og kontorer	11 490 000	11 490 000	13 891 742	14 447 412	15 525 308	16 646 320
Andre inntekter	2 450 000	2 760 850	2 500 000	2 600 000	2 676 336	2 748 924
Sum inntekter uten behandlingkostnader	158 074 680	165 160 224	184 927 586	195 884 638	204 466 121	213 328 438
Innsamling og drift av miljøtorg	64 924 600	70 213 586	74 079 137	77 776 053	82 560 724	84 578 816
Behandlingskostnader Iris Service	37 100 664	36 200 000	38 515 332	40 055 945	41 097 399	42 042 640
Strandrydding	630 000	645 000	660 000	686 400	704 246	720 444
Annet	1 155 000	1 691 500	1 780 733	1 851 962	1 900 113	1 943 816
Sum varekostnader	103 810 264	108 750 086	115 035 201	120 370 360	124 934 321	127 900 784
Sum personalkostnader	18 132 574	18 898 525	19 762 068	19 922 276	19 786 845	20 173 363
Sum avskrivninger	17 797 000	15 634 790	17 119 253	20 412 321	22 459 225	21 290 114
Sum driftskostnader	16 323 206	15 904 668	17 695 920	18 403 757	18 882 255	19 316 546
Sum driftsresultat	2 011 636	5 972 156	15 315 143	16 775 925	18 403 474	24 647 630
Sum finansinntekter	176 000	-1 261 815	-1 329 953	-1 383 151	-1 419 113	-1 451 753
Sum finanskostnader	7 425 010	5 977 112	9 002 209	13 502 298	14 602 357	13 402 412
Sum resultat	-5 237 374	-1 266 772	4 982 981	1 890 476	2 382 004	9 793 466

SELVKOST – UTVIKLING I PLANPERIODEN

Selvkostregnskapet skal bare vise inntekter og kostnader knyttet til husholdningsrenovasjon. Selvkostkalkylen bygger på forutsetningene i selvkostveilederen.

Vårt selvkostregnskapet for 2016-2018 er gjennomgått av Salten kommunerevisjon og funnet tilfredsstillende. Vårt selvkostregnskapet følger det samme prinsippene som ved revisjon.

Negativt resultat på selvkostområdet er penger som husholdningene i Salten skylder Iris Salten IKS. Dette bokføres som en inntekt i driftsregnskapet, og en fordring i balanseregnskapet. Overskudd behandles motsatt. I tillegg skal årlig overskudd/underskudd renteberegnes. Selvkostområdet skal balansere rundt null over en periode på 5 år.

Prognosen for 2023 viser at underskudd på selvkostregnskapet ca kr 2 mill kroner, som gir et akkumulert selvkostfond i 2023 på kr –13,9 mill. kroner.

2024: Med utgangspunkt i foreslåtte endringer i gebyr og betaling for restavfall på miljøborg, budsjetteres det med et overskudd på selvkost på 2,7 mill. kroner.

I tillegg foreslås underskuddet på selvkostfondet dekket inn i 2024 med innbetaling av kr 80 pr kvartal. (kr 100 inkl mva). (Gjelder kun i 2024).

Prisendringer	2024	2025	2026	2027
Husholdningsgebyr	12,0 %	6,0 %	4,0 %	4,0 %
MT restavfall husholdning	20,0 %	15,0 %	6,0 %	6,0 %



SELVKOSTFORSKRIFTEN, § 8. HÅNDTERING AV OVERSKUDD OG UNDERSKUDD



Forskrift om beregning av samlet selvkost for kommunale og fylkeskommunale gebyrer (selvkostforskriften)

§ 8. Håndtering av overskudd og underskudd, tredje ledd, tredje setning

«..Et underskudd som er fremført, skal dekkes inn av et fremtidig overskudd senest i det femte året etter at underskuddet oppsto..»



[Veileder til selvkostforskriften](http://www.regjeringen.no) (www.regjeringen.no)

«..Det er en frist på fem år for å dekke inn et fremført underskudd. Et fremført underskudd som oppsto i år t skal dekkes inn senest i år t+5, et underskudd som oppsto i år t+1 skal dekkes inn senest i år t+6 og så videre..»

SELVKOST

Selvkost bygger på prinsippet om at brukere av dagens tjenester skal bære dagens kostnader knyttet til disse tjenestene.

Dette prinsippet kalles gjerne generasjonsprinsippet, og betyr at dagens generasjon brukere ikke skal subsidiere eller subsidieres av neste generasjon brukere.

Overskudd/underskudd kan aksepteres i perioder, men innenfor en fem-års periode skal dette utlignes. Etterkalkylen (selvkostregnskapet) som er en del av selskapets regnskap, regulerer dette ved at overskudd avsettes til fond og underskudd motregnes mot fond.

SELVKOST, FORTSETTELSE



Et selvkostresultat (differansen mellom alle inntekter og kostnader i etterkalkylen) skal reguleres mot et selvkostfond.



Hensikten med selvkostfondet er å håndtere svingninger i inntekter og kostnader slik at gebyrene kan holdes mer stabile. Fondet bygges opp av overskudd i selvkostregnskapet, og kan disponeres til å finansiere tidligere års underskudd eller inngå som finansiering av kommende års kostnader.



Ved underskudd skal kommunen motregne underskuddet mot selvkostfondet i den grad det er midler i fondet, eller framføre underskuddet til inndekning gjennom senere års gebyrer.



Fond på selvkostområdene må derfor forstås som en regnskapsteknisk måte å håndtere svingninger av resultatet på selvkostområdene i en fem-årsperiode.



Svingninger kan skyldes at gebyrene er satt noe for høyt eller lavt, men som oftest vil det være slik at svingninger skyldes variasjoner i avfallsmengde eller avfallspriser.

NÆRMERE OM GENERASJONSPRINSIPPET



Generasjonsprinsippet i selvkostforskriften handler om å sikre at kostnadene for tjenester som påvirker miljøet eller forårsaker forurensing ikke blir pålagt framtidige generasjoner.



Prinsippet innebærer at de som nyter godt av en tjeneste eller forårsaker en belastning på miljøet, skal bære kostnadene forbundet med den tjenesten eller forurensingen i stedet for at kostnadene overføres til kommende generasjoner.



Dette er en viktig del av bærekraftig forvaltning og miljøhensyn i kommunal tjenesteyting.

GENERASJONSPRINSIPPET, FORTSETTELSE



Generasjonsprinsippet ligger som en grunnleggende forutsetning for beregning av selvkost.



Prinsippet innebærer at brukerne av dagens tjenester betaler det som dagens tjenester koster (kalles også det finansielle ansvarsprinsipp).

Iris Salten IKS sitt selvkostfond viser fem år (2019-2023) med selvkostunderskudd, som er akkumulert til kr -13,9 mill. etter prognose for 2023.

Hvorfor er vi der vi er?

Flere ekstraordinære hendelser:

- 2019 - konkurs i kommersiell aktør som driftet innsamling i 8 kommuner. Innsamling måtte tas inn i Iris Service med tilhørende tilleggskostnader (bilkjøp, ansettelse, administrasjon, bildrift)
- Pandemi i 2020-2022 med økte avfallsmengdene økt inflasjon og krevende internasjonale konjunkturer.
- Krig i Ukraina forsterket inflasjonsspiralen, frakt og transport- og drivstoffkostnadene (+15,9%)

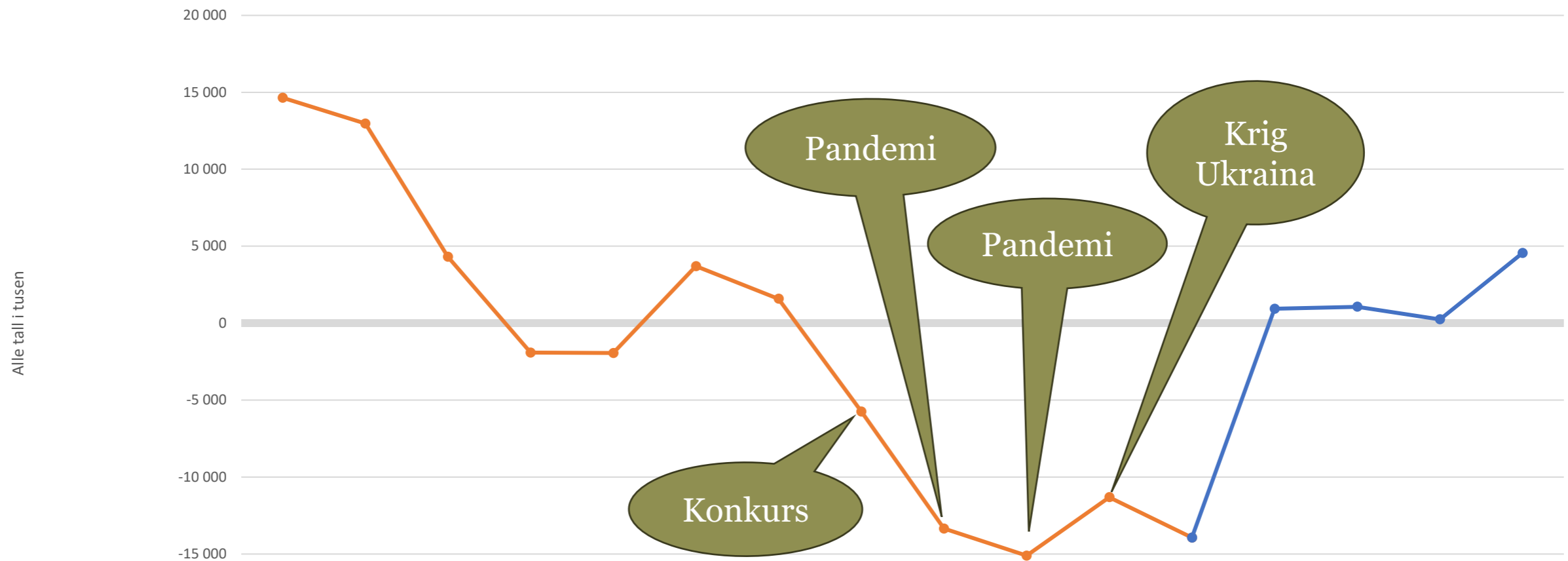
Hvordan skal underskuddet dekkes inn:

- Det er forslag om inndekking av fondet med kr 320 ekskl mva (kr 400 inkl. mva), fordelt på kr 80 ekskl mva (kr 100 inkl mva) pr kvartal i 2024.

INNDEKNING IHHT GENERALSJONSPRINSIPPET, SELVKOSTFOND TILFØRES I 2024 KR 80* PR KVARTAL

*BELØP EKSL MVA

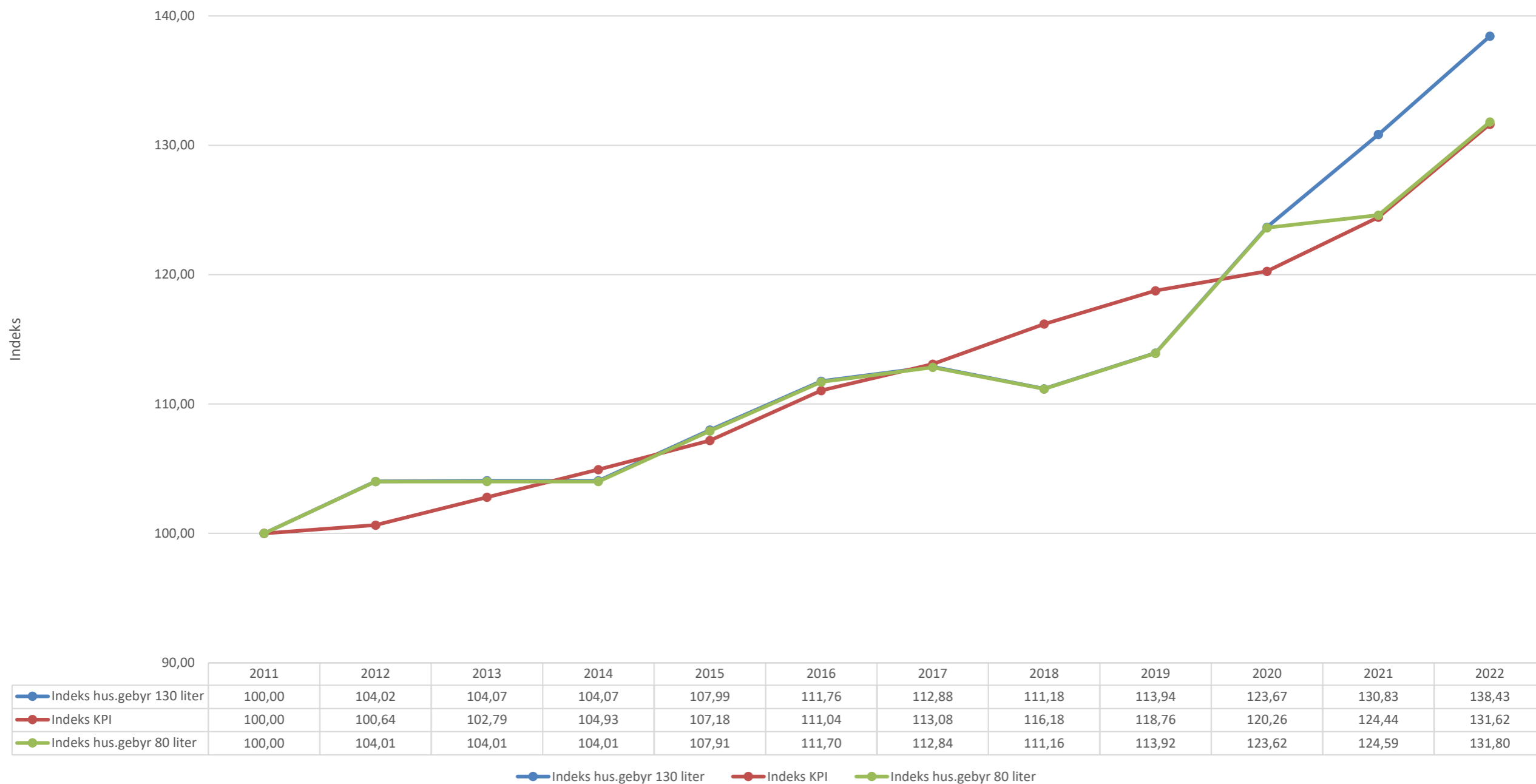
Utvikling selvkostfond



	2012	2013	2014	2015	2016	2017	2018	2019	2020	2021	2022	2023	2024	2025	2026	2027
— Akkumulert selvkostresultat	14 643	12 964	4 310	-1 914	-1 940	3 697	1 580	-5 743	-13 348	-15 107	-11 311	-13 930				
— Budsjett												-13 930	933	1 065	244	4 561

PRISUTVIKLING AVFALLSGEBYR 2011-2022

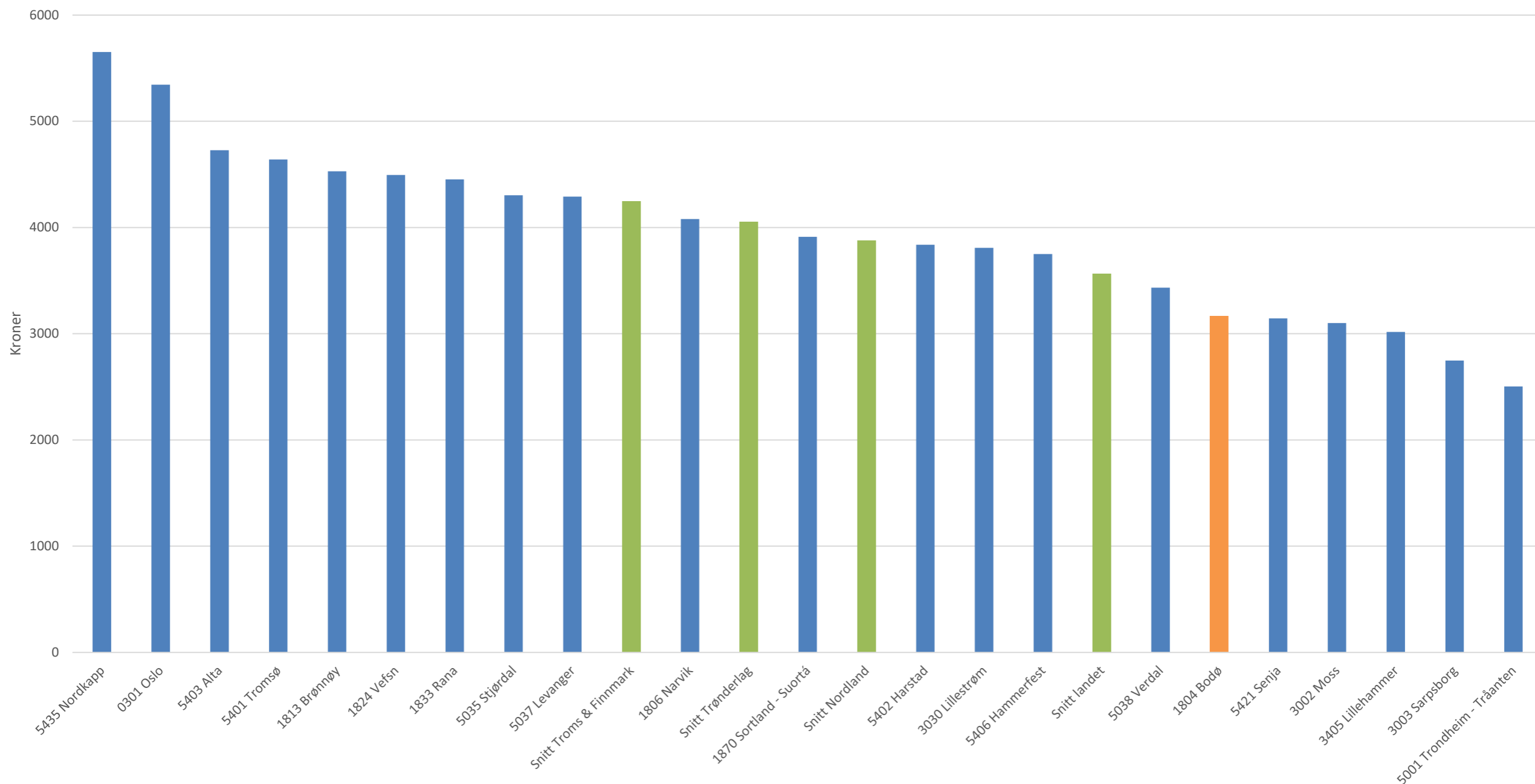
Årsgebyr for avfallstjenesten - ekskl. mva. (kr)
År 2011 = 100



SAMMENLIGNING AV AVFALLSGEBYR

Årsgebyr for avfallstjenesten

Kilde: SSB.no, Kostra, Årsgebyr for avfallstjenesten (eksl mva.) 2023



FORSLAG TIL VEDTAK:

Forslag til vedtak:

1. Styret anbefaler representantskapet å vedta fremlagt forslag til budsjett for 2024.
2. Styret anbefaler representantskapet å vedta investeringer for 2024 som fremlagt.
3. Styret anbefaler representantskapet å vedta fremlagt forslag til gebyrregulativ.
4. Styret anbefaler inndekning av selvkostfond i 2024 med kr 80 pr kvartal. (kr 100 inkl mva)
5. Styret anbefaler representantskapet at økonomiplan for 2024 - 2027 tas til orientering.

PRISLISTE 2024

Husholdningsgebyr	Gebyr 2023 inkl mva	Gebyr 2024 ex mva	Gebyr 2024 inkl mva
Grunngebyr	3 370,26	3 019,75	3 774,69
80 liter	3 370,26	3 019,75	3 774,69
130 liter	3 961,08	3 549,13	4 436,41
190 liter	4 669,13	4 183,54	5 229,42
240 liter	5 304,49	4 752,83	5 941,03
350 liter	7 253,38	6 499,03	8 123,79
500 liter	11 722,64	10 503,49	13 129,36
660 liter	14 653,30	13 129,36	16 411,70
750 liter	17 583,96	15 755,23	19 694,04
Pr. m3 i container	23 445,28	21 006,97	26 258,71
Underbakken avfallsløsning	Gebyr 2023 inkl mva	Gebyr 2024 ex mva	Gebyr 2024 inkl mva
Underbakken avfallsløsning pr. abonnement	3 961,08	3 549,13	4 436,41
Nøkkelt-kort-ekstrakort/erstatningskort-per stk	452,79	280,00	350,00
Etableringskostnader "underground"	Gebyr 2023 inkl mva	Gebyr 2024 ex mva	Gebyr 2024 inkl mva
Nye BRL og sameier	73 955,79	66 264,39	82 830,49
Etablerte BRL og sameier	37 732,83	33 808,62	42 260,77
Tilgangstyrt overbakkenløsning	Gebyr 2023 inkl mva	Gebyr 2024 ex mva	Gebyr 2024 inkl mva
Tilgangstyrt overbakkenløsning pr. abonnement	3 961,08	3 549,13	4 436,41
Nøkkelt-kort-ekstrakort/erstatningskort-per stk	452,79	280,00	350,00

PRISLISTE 2024

Andre betalingstjenester	Gebyr 2023 inkl mva	Gebyr 2024 ex mva	Gebyr 2024 inkl mva
Gulsekk inkl. levering (ny sekk)	110,00	108,00	135,00
Asbestsekken (ny sekk)	366,33	328,23	410,29
Husholdningsplastsekken pr. rull	20,00	19,20	24,00
Matavfallsposer pr. rull	20,00	17,60	22,00
Henting av avfallsdunk inntil 10 m fra veikant pr. år.	1 720,88	1 541,91	1 927,39
Henting av avfallsdunk fra 10 m - 20 m. pr. år.	3 441,77	3 083,82	3 854,78
Henting av dunk på 4 hjul inntil 10 m. pr. år.	2 045,60	1 832,86	2 291,07
Henting av dunk på 4 hjul fra 10 m - 20 m. pr. år.	4 088,86	3 663,62	4 579,52
Fri henting ved nedsatt bevegelsesevne inntil 10 m	gratis	gratis	gratis
Montering av lås	682,26	350,00	437,50
Esktra nøkkel til hengelås	54,22	48,58	60,72
Grovavfallsruter pr. tonn.	5 767,54	5 167,71	6 459,64
Fradrag ved hjemmekompostering.	451,32	404,38	505,48
Feriehenting pr. gang pr. dunk inntil 10 meter	103,16	92,43	115,54
Dunkbytte på hjemmeadresse	329,41	295,15	368,93
Dunkbytte på miljøtorg	gratis	gratis	gratis
Dunkbytte container			2 500,00
Bytte av skitten dunk på torg (byttes kun på torg)	458,36	410,69	513,36
Dekk med og uten felg	288,38	258,39	322,98

PRISLISTE 2024

Renovasjon - Hyppigere tømning	Gebyr 2023 Inkl mva	Gebyr 2024 ex mva	Gebyr 2024 inkl mva
80 l	2 612,98	2 354,88	2 943,60
130 l	3 112,36	2 768,72	3 460,90
190 l	3 713,73	3 055,46	3 819,33
240 l	4 249,46	3 807,51	4 759,39
350 l	5 875,24	5 264,22	6 580,27
500 l	9 648,90	8 192,72	10 240,90
660 l	11 921,92	10 240,90	12 801,12
750 l	14 482,15	12 289,08	15 361,35
Per m3 container	19 152,45	16 385,44	20 481,80
Transportgebyr - Hyppigere tømning	Gebyr 2023 Inkl mva	Gebyr 2024 ex mva	Gebyr 2024 inkl mva
80 l	742,04	664,87	831,09
130 l	870,99	780,41	975,51
190 l	1 259,01	1 128,07	1 410,09
240 l	1 055,04	945,31	1 181,64
350 l	1 378,14	1 234,82	1 543,52
500 l	2 578,98	2 310,77	2 888,46
660 l	3 223,73	2 888,46	3 610,57
750 l	3 868,47	3 466,15	4 332,69
Per m3 container	5 157,96	4 621,53	5 776,92

PRISLISTE 2024

Gebyr for ekstratømming:	Gebyr 2023 inkl mva	Gebyr 2024 ex mva	Gebyr 2024 inkl mva
Tilkjøringsgebyr	260,83	233,70	292,13
80 l	221,56	198,52	248,14
130 l	274,31	245,78	307,23
190 l	346,99	310,90	388,63
240 l	355,20	318,26	397,82
350 l	540,41	484,21	605,26
500 l	752,59	674,32	842,90
660 l	894,44	801,42	1 001,77
750 l	1 019,87	913,80	1 142,25
4 m3 container	4 626,93	4 145,73	5 182,16
6 m3 container	6 487,31	5 812,63	7 265,79
8 m 3 container	8 359,41	7 490,04	9 362,54

PRISLISTE MILJØTORG 2024

HUSHOLDNINGSAVFALL - anlegg med vekt	Gebyr 2023 inkl mva	Gebyr 2024 ex mva	Gebyr 2024 inkl mva
Minstepris inntil 14 kg	64,90	51,92	64,90
Restavfall (pr. kg)	3,94	3,78	4,73
Øvrige fraksjoner er gratis			

HUSHOLDNINGSAVFALL - anlegg uten vekt	Gebyr 2023 inkl mva	Gebyr 2024 ex mva	Gebyr 2024 inkl mva
Restavfall, minstepris inntil 100 l	95,70	76,56	95,70
Restavfall, fra 100 l til 250 l	188,10	180,58	225,72
Restavfall, fra 250 l til 500 l	286,00	274,56	343,20
Restavfall per m3	573,10	550,18	687,72
Vinduer som ikke er farlig avfall leveres som restavfall			
Øvrige fraksjoner er gratis			

